



DIÁRIO OFICIAL

PREFEITURA MUNICIPAL DE NAZARÉ - BA

SEGUNDA-FEIRA – 29 DE JANEIRO DE 2024 - ANO VI – EDIÇÃO Nº 19

Edição eletrônica disponível no site www.pmnazare.transparenciaoficialba.com.br e garantido sua autenticidade por certificado digital ICP-BRASIL

PREFEITURA MUNICIPAL DE NAZARÉ PÚBLICA:

- RELATÓRIO RESUMIDO DE EXECUÇÃO ORÇAMENTARIA (6º BIMESTRE)/2023.

**IMPrensa OFICIAL
UMA GESTÃO LEGAL
E TRANSPARENTE**

- Gestor(a): Eunice Soares Barreto Peixoto
- Praça Alexandre Bittencourt, 07 – Centro
- Tel: 75 3636-2711



DIÁRIO OFICIAL

PREFEITURA MUNICIPAL DE NAZARÉ - BA

SEGUNDA-FEIRA
29 DE JANEIRO DE 2024
ANO VI – EDIÇÃO Nº 19

Edição eletrônica disponível no site www.pmnazare.transparenciaoficialba.com.br e garantido sua autenticidade por certificado digital ICP-BRASIL

BA - EXECUTIVO
PREFEITURA MUNICIPAL DE NAZARÉ
RELATÓRIO RESUMIDO DE EXECUÇÃO ORÇAMENTÁRIA
BALANÇO ORÇAMENTÁRIO
ORÇAMENTO FISCAL DA SEGURIDADE SOCIAL
(Janeiro a Dezembro) - 6º Bimestre de 2023



RECEITAS	PREVISÃO INICIAL	PREVISÃO ATUALIZADA (a)	RECEITAS REALIZADAS				SALDO (a-c)
			No Bimestre (b)	% (b/a)	Até o Bimestre (c)	% (c/a)	
RECEITAS (EXCETO INTRA-ORÇAMENTÁRIAS) (I)	198.800.000,00	198.800.000,00	42.322.303,26	21,29	176.001.618,75	88,53	22.798.381,25
RECEITAS CORRENTES	191.900.000,00	191.900.000,00	31.132.593,16	16,22	163.069.580,62	84,98	28.830.419,38
IMPOSTOS, TAXAS E CONTRIBUIÇÕES DE MELHORIA	15.893.000,00	15.893.000,00	1.690.731,60	10,64	11.457.617,52	72,09	4.435.382,48
Impostos	15.222.000,00	15.222.000,00	1.670.803,91	10,98	11.215.280,41	73,68	4.006.719,59
Impostos sobre o Patrimônio	996.000,00	996.000,00	57.185,60	5,74	197.274,07	19,81	798.725,93
Impostos sobre a Renda e Proventos de Qualquer Natureza	9.921.000,00	9.921.000,00	1.229.228,32	12,39	8.220.549,88	82,86	1.700.450,12
Impostos sobre a Produção e Circulação de Mercadorias e Serviços	4.305.000,00	4.305.000,00	384.389,99	8,93	2.797.456,46	64,98	1.507.543,54
Taxas	671.000,00	671.000,00	19.927,69	2,97	242.337,11	36,12	428.662,89
Taxas pelo Exercício do Poder de Polícia	671.000,00	671.000,00	19.927,69	2,97	242.337,11	36,12	428.662,89
RECEITA PATRIMONIAL	1.711.000,00	1.711.000,00	79.841,40	4,67	1.245.768,78	72,81	465.231,22
Valores Mobiliários	1.711.000,00	1.711.000,00	79.841,40	4,67	592.399,65	34,62	1.118.600,35
Juros e Correções Monetárias	1.711.000,00	1.711.000,00	79.841,40	4,67	592.399,65	34,62	1.118.600,35
Cessão de Direitos	0,00	0,00	0,00	0,00	653.369,13	6,913,00	-653.369,13
Cessão de Direitos	0,00	0,00	0,00	0,00	653.369,13	6,913,00	-653.369,13
RECEITA DE SERVIÇOS	370.000,00	370.000,00	3.420,00	0,92	113.006,86	30,54	256.993,14
Serviços e Atividades Referentes à Saúde	370.000,00	370.000,00	3.420,00	0,92	113.006,86	30,54	256.993,14
Serviços de Atendimento à Saúde	370.000,00	370.000,00	3.420,00	0,92	113.006,86	30,54	256.993,14
TRANSFERÊNCIAS CORRENTES	173.916.000,00	173.916.000,00	29.346.290,96	16,87	150.197.734,12	86,36	23.718.265,88
Transferências da União e de suas Entidades	123.800.000,00	123.800.000,00	19.181.302,10	15,49	100.324.078,06	81,04	23.475.921,94
Transferências Decorrentes de Participação na Receita da União	39.406.000,00	39.406.000,00	6.866.819,09	17,43	31.675.128,41	80,38	7.730.871,59
Transferências das Compensações Financeiras pela Exploração de Recursos Naturais	14.570.000,00	14.570.000,00	1.813.287,88	12,45	9.241.453,91	63,43	5.328.546,09
Transferências de Recursos do Sistema Único de Saúde - SUS	10.719.000,00	10.719.000,00	1.367.103,49	12,75	8.432.695,62	78,67	2.286.304,38
Transferências de Recursos do Fundo Nacional de Desenvolvimento da Educação - FNDE	4.370.000,00	4.370.000,00	657.319,38	15,04	3.932.865,92	90,00	437.134,08
Transferências de Recursos de Complementação da União ao Fundo de Manutenção e Desenvolvimento da Educação Básica e de Valorização dos Profissionais d	52.300.000,00	52.300.000,00	7.386.526,96	14,12	45.002.759,34	86,05	7.297.240,66
Transferências de Recursos do Fundo Nacional de Assistência Social - FNAS	1.970.000,00	1.970.000,00	220.724,38	11,20	862.935,92	43,80	1.107.064,08
Outras Transferências de Recursos da União e de suas Entidades	465.000,00	465.000,00	869.520,92	186,99	1.176.238,94	252,95	-711.238,94
Transferências dos Estados e do Distrito Federal e de suas Entidades	9.116.000,00	9.116.000,00	1.577.620,12	17,31	6.910.151,37	75,80	2.205.848,63
Participação na Receita dos Estados e Distrito Federal	7.696.000,00	7.696.000,00	1.060.734,69	13,78	5.844.875,23	75,95	1.851.124,77
Transferências de Recursos do Sistema Único de Saúde - SUS	350.000,00	350.000,00	61.593,75	17,60	252.984,51	72,28	97.015,49
Transferências de Convênios dos Estados e DF e de Suas Entidades	200.000,00	200.000,00	0,00	0,00	0,00	0,00	200.000,00
Outras Transferências dos Estados e Distrito Federal	870.000,00	870.000,00	455.291,68	52,33	812.291,63	93,37	57.708,37
Transferências de Outras Instituições Públicas	41.000.000,00	41.000.000,00	8.587.368,74	20,94	42.963.504,69	104,79	-1.963.504,69
Transferências de Recursos do Fundo de Manutenção e Desenvolvimento da Educação Básica e de Valorização dos Profissionais da Educação - FUNDEB	41.000.000,00	41.000.000,00	8.587.368,74	20,94	42.963.504,69	104,79	-1.963.504,69
OUTRAS RECEITAS CORRENTES	10.000,00	10.000,00	12.309,20	123,09	55.453,34	554,53	-45.453,34
Multas Administrativas, Contratuais e Judiciais	10.000,00	10.000,00	10.278,04	102,78	29.112,16	291,12	-19.112,16
Multas Administrativas, Contratuais e Judiciais	10.000,00	10.000,00	10.278,04	102,78	29.112,16	291,12	-19.112,16
Indenizações, Restituições e Ressarcimentos	0,00	0,00	2.031,16	3.116,00	26.341,18	4.118,00	-26.341,18
Restituições	0,00	0,00	2.031,16	3.116,00	26.341,18	4.118,00	-26.341,18
RECEITAS DE CAPITAL	6.900.000,00	6.900.000,00	11.189.710,10	162,17	12.932.038,13	187,42	-6.032.038,13
OPERAÇÕES DE CRÉDITO	0,00	0,00	11.000.000,00	0,000,00	11.000.000,00	0,000,00	-11.000.000,00
Operações de Crédito - Mercado Interno	0,00	0,00	11.000.000,00	0,000,00	11.000.000,00	0,000,00	-11.000.000,00

SIAFIC - FATOR SISTEMAS E CONSULTORIAS LTDA - CNPJ: 08.003.823/0001-82

Página: 1 de 3



DIÁRIO OFICIAL

PREFEITURA MUNICIPAL DE NAZARÉ - BA

SEGUNDA-FEIRA
29 DE JANEIRO DE 2024
ANO VI – EDIÇÃO Nº 19

Edição eletrônica disponível no site www.pmnazare.transparenciaoficialba.com.br e garantido sua autenticidade por certificado digital ICP-BRASIL

BA - EXECUTIVO

PREFEITURA MUNICIPAL DE NAZARÉ

RELATÓRIO RESUMIDO DE EXECUÇÃO ORÇAMENTÁRIA

BALANÇO ORÇAMENTÁRIO

ORÇAMENTO FISCAL DA SEGURIDADE SOCIAL

(Janeiro a Dezembro) - 6º Bimestre de 2023



Operações de Crédito Contratuais - Mercado Interno	0,00	0,00	11.000.000,00	0.000,00	11.000.000,00	0.000,00	-11.000.000,00
ALIENAÇÃO DE BENS	100.000,00	100.000,00	0,00	0,00	0,00	0,00	100.000,00
Alienação de Bens Móveis	100.000,00	100.000,00	0,00	0,00	0,00	0,00	100.000,00
Alienação de Bens Móveis e Semoventes	100.000,00	100.000,00	0,00	0,00	0,00	0,00	100.000,00
TRANSFERÊNCIAS DE CAPITAL	6.800.000,00	6.800.000,00	189.710,10	2,79	1.932.038,13	28,41	4.867.961,87
Transferências da União e de suas Entidades	5.800.000,00	5.800.000,00	189.710,10	3,27	1.932.038,13	33,31	3.867.961,87
Transferências de Recursos do Sistema Único de Saúde - SUS	100.000,00	100.000,00	0,00	0,00	299.992,00	299,99	-199.992,00
Transferências de Recursos do Fundo Nacional do Desenvolvimento da Educação - FNDE	1.500.000,00	1.500.000,00	189.710,10	12,65	1.132.046,13	75,47	367.953,87
Transferências de Convênios da União e de suas Entidades	3.700.000,00	3.700.000,00	0,00	0,00	0,00	0,00	3.700.000,00
Outras Transferências de Recursos da União e de suas Entidades	500.000,00	500.000,00	0,00	0,00	500.000,00	100,00	0,00
Transferências dos Estados e do Distrito Federal e de suas Entidades	1.000.000,00	1.000.000,00	0,00	0,00	0,00	0,00	1.000.000,00
Transferências de Convênios dos Estados e DF e de Suas Entidades	1.000.000,00	1.000.000,00	0,00	0,00	0,00	0,00	1.000.000,00
RECEITAS (INTRA-ORÇAMENTÁRIAS) (II)	0,00	0,00	0,00	0,00	0,00	0,00	0,00
SUBTOTAL DAS RECEITAS (III) = (I + II)	198.800.000,00	198.800.000,00	42.322.303,26	21,29	176.001.618,75	88,53	22.798.381,25
OPERAÇÕES DE CRÉDITO / REFINANCIAMENTO (IV)	0,00	0,00	0,00	0,00	0,00	0,00	0,00
Operações de Crédito - Mercado Interno	0,00	0,00	0,00	0,00	0,00	0,00	0,00
Mobiliária	0,00	0,00	0,00	0,00	0,00	0,00	0,00
Contratual	0,00	0,00	0,00	0,00	0,00	0,00	0,00
Operações de Crédito - Mercado Externo	0,00	0,00	0,00	0,00	0,00	0,00	0,00
Mobiliária	0,00	0,00	0,00	0,00	0,00	0,00	0,00
Contratual	0,00	0,00	0,00	0,00	0,00	0,00	0,00
SUBTOTAL COM REFINANCIAMENTO (V) = (III + IV)	198.800.000,00	198.800.000,00	42.322.303,26	21,29	176.001.618,75	88,53	22.798.381,25
DÉFICIT (VI) ¹	--	--	--	--	0,00	--	--
TOTAL (VII) = (V + VI)	198.800.000,00	198.800.000,00	42.322.303,26	21,29	176.001.618,75	88,53	22.798.381,25
SALDOS DE EXERCÍCIOS ANTERIORES	0,00	0,00	0,00	0,00	0,00	0,00	0,00
Recursos Arrecadados em Exercícios Anteriores - RPPS	--	--	--	--	--	--	--
Superávit Financeiro Utilizado para Créditos Adicionais	--	--	--	--	--	--	--



DIÁRIO OFICIAL

PREFEITURA MUNICIPAL DE NAZARÉ - BA

SEGUNDA-FEIRA
29 DE JANEIRO DE 2024
ANO VI – EDIÇÃO Nº 19

Edição eletrônica disponível no site www.pmnazare.transparenciaoficialba.com.br e garantido sua autenticidade por certificado digital ICP-BRASIL

DESPESAS	DOTAÇÃO INICIAL (d)	DOTAÇÃO ATUALIZADA (e)	DESPESAS EMPENHADAS		SALDO (g)=(e-f)	DESPESAS LIQUIDADAS		SALDO (i)=(e-h)	DESPESAS PAGAS ATÉ O MÊS (j)	INSCRITAS EM RESTOS A PAGAR NÃO PROCESSADOS (k)
			No Bimestre	Até o Bimestre (f)		No Bimestre	Até o Bimestre (h)			
DESPESAS (EXCETO INTRA-ORÇAMENTÁRIAS) (VIII)	198.800.000,00	201.622.790,62	3.545.526,71	172.603.377,05	29.019.413,57	35.737.554,15	172.058.047,68	29.564.742,94	162.515.894,39	545.329,37
DESPESAS CORRENTES	168.925.200,00	176.064.328,88	9.847.695,42	155.905.449,52	20.158.879,36	30.685.663,96	155.576.848,18	20.487.480,70	147.720.135,42	328.601,34
PESSOAL E ENCARGOS SOCIAIS	108.213.400,00	110.374.566,44	12.788.145,46	106.226.702,81	4.147.863,63	20.377.007,66	106.151.196,66	4.223.369,78	101.987.062,61	75.506,15
JUROS E ENCARGOS DA DÍVIDA	3.000,00	0,00	0,00	0,00	0,00	0,00	0,00	0,00	0,00	0,00
OUTRAS DESPESAS CORRENTES	60.708.800,00	65.689.762,44	-2.940.450,04	49.678.746,71	16.011.015,73	10.308.656,30	49.425.651,52	16.264.110,92	45.733.072,81	253.095,19
DESPESAS DE CAPITAL	27.955.800,00	25.558.461,74	-6.302.168,71	16.697.927,53	8.860.534,21	5.051.890,19	16.481.199,50	9.077.262,24	14.795.758,97	216.728,03
INVESTIMENTOS	24.947.800,00	22.229.343,27	-5.486.754,38	13.371.809,06	8.857.534,21	4.496.683,94	13.360.994,12	8.868.349,15	11.675.553,59	10.814,94
AMORTIZAÇÃO DA DÍVIDA	3.008.000,00	3.329.118,47	-815.414,33	3.326.118,47	3.000,00	555.206,25	3.120.205,38	208.913,09	3.120.205,38	205.913,09
RESERVA DE CONTINGÊNCIA	1.919.000,00	0,00	0,00	0,00	0,00	0,00	0,00	0,00	0,00	0,00
RESERVA DE CONTINGÊNCIA	1.919.000,00	0,00	0,00	0,00	0,00	0,00	0,00	0,00	0,00	0,00
DESPESAS (INTRA-ORÇAMENTÁRIAS) (IX)	0,00	0,00	0,00	0,00	0,00	0,00	0,00	0,00	0,00	0,00
SUBTOTAL DAS DESPESAS (X) = (VIII + IX)	198.800.000,00	201.622.790,62	3.545.526,71	172.603.377,05	29.019.413,57	35.737.554,15	172.058.047,68	29.564.742,94	162.515.894,39	545.329,37
AMORTIZAÇÃO DA DÍV. / REFINANCIAMENTO (XI)	0,00	0,00	0,00	0,00	0,00	0,00	0,00	0,00	0,00	0,00
Amortização da Dívida Interna	0,00	0,00	0,00	0,00	0,00	0,00	0,00	0,00	0,00	0,00
Dívida Mobiliária	0,00	0,00	0,00	0,00	0,00	0,00	0,00	0,00	0,00	0,00
Outras Dívidas	0,00	0,00	0,00	0,00	0,00	0,00	0,00	0,00	0,00	0,00
Amortização da Dívida Externa	0,00	0,00	0,00	0,00	0,00	0,00	0,00	0,00	0,00	0,00
Dívida Mobiliária	0,00	0,00	0,00	0,00	0,00	0,00	0,00	0,00	0,00	0,00
Outras Dívidas	0,00	0,00	0,00	0,00	0,00	0,00	0,00	0,00	0,00	0,00
SUBTOTAL C/ REFINANCIAMENTO (XII) = (XI + XII)	198.800.000,00	201.622.790,62	3.545.526,71	172.603.377,05	29.019.413,57	35.737.554,15	172.058.047,68	29.564.742,94	162.515.894,39	545.329,37
SUPERÁVIT (XIII)	--	--	--	--	--	--	3.943.571,07	--	--	--
TOTAL (XIV) = (XII + XIII)	198.800.000,00	201.622.790,62	3.545.526,71	172.603.377,05	29.019.413,57	35.737.554,15	176.001.618,75	29.564.742,94	162.515.894,39	545.329,37
RESERVA DO RPPS	0,00	0,00	0,00	0,00	0,00	0,00	0,00	0,00	0,00	0,00

FONTE: Sistema: Sistema CONTÁBIL, Unidade Responsável: PREFEITURA MUNICIPAL DE NAZARÉ, Emissão: 26/01/2024, às 15:10:15, Assinado Digitalmente no dia 26/01/2024, às 15:10:15.

1 O déficit será apurado pela diferença entre a receita realizada e a despesa liquidada nos cinco primeiros bimestres e a despesa empenhada no último bimestre.

2 Essa linha será apresentada somente no Demonstrativo aplicado aos Estados.

Eunice Soares Barreto Peixoto
Prefeita Municipal
CPF: 385.634.525-68

ELEILTON DA HORA SANTOS
Contador(a)
Reg. Prof.: CRC - BA020472/O



DIÁRIO OFICIAL

PREFEITURA MUNICIPAL DE NAZARÉ - BA

SEGUNDA-FEIRA
29 DE JANEIRO DE 2024
ANO VI – EDIÇÃO Nº 19

Edição eletrônica disponível no site www.pmnazare.transparenciaoficialba.com.br e garantido sua autenticidade por certificado digital ICP-BRASIL

BA - EXECUTIVO

PREFEITURA MUNICIPAL DE NAZARE

RELATÓRIO RESUMIDO DE EXECUÇÃO ORÇAMENTÁRIA

DEMONSTRATIVO DA EXECUÇÃO DAS DESPESAS POR FUNÇÃO/SUBFUNÇÃO

ORÇAMENTO FISCAL DA SEGURIDADE SOCIAL

(Janeiro a Dezembro) - 6º Bimestre de 2023



RREO - Anexo 2 (LRF, Art. 52, inciso II, alínea "c")

FUNÇÃO/SUBFUNÇÃO	DOTAÇÃO INICIAL	DOTAÇÃO ATUALIZADA (a)	DESPESAS EMPENHADAS			SALDO (e) = (a-b)	DESPESAS LIQUIDADAS			SALDO (e) = (a-d)	INSCRITAS EM RESTOS A PAGAR NÃO PROCESSADOS (f)
			No Bimestre	Até o Bimestre (b)	% (b/total b)		No Bimestre	Até o Bimestre (d)	% (d/total d)		
DESPESAS (EXCETO INTRA-ORÇAMENTÁRIAS) (I)	198.800.000,00	201.622.790,62	3.545.526,71	172.603.377,05	100,00	29.019.413,57	35.737.554,15	172.058.047,68	100,00	29.564.742,94	545.329,37
LEGISLATIVA	4.000.000,00	4.230.000,00	327.222,65	4.147.496,93	2,40	82.503,07	803.854,36	4.147.496,93	2,41	82.503,07	0,00
Ação Legislativa	4.000.000,00	4.230.000,00	327.222,65	4.147.496,93	2,40	82.503,07	803.854,36	4.147.496,93	2,41	82.503,07	0,00
ADMINISTRAÇÃO	13.736.200,00	9.812.044,99	734.751,52	9.155.814,51	5,30	656.230,48	2.211.041,39	9.075.113,80	5,27	736.931,19	80.700,71
ADMINISTRAÇÃO GERAL	9.337.500,00	5.587.145,83	-31.848,98	5.303.743,76	3,07	283.402,07	992.408,12	5.241.361,53	3,05	345.784,30	62.382,23
Administração Financeira	3.679.000,00	3.754.577,21	806.072,89	3.382.863,16	1,96	371.714,05	1.148.218,11	3.371.250,16	1,96	383.327,05	11.613,00
Controle Interno	719.700,00	470.321,95	-39.472,39	469.207,59	0,27	1.114,36	70.415,16	462.502,11	0,27	7.819,84	6.705,48
SEGURANÇA PÚBLICA	2.028.200,00	3.462.949,71	149.182,05	3.462.947,77	2,01	1,94	776.282,83	3.462.947,77	2,01	1,94	0,00
Policimento	2.028.200,00	3.462.949,71	149.182,05	3.462.947,77	2,01	1,94	776.282,83	3.462.947,77	2,01	1,94	0,00
ASSISTÊNCIA SOCIAL	4.500.800,00	4.541.099,24	-233.564,34	2.783.237,70	1,61	1.757.861,54	548.187,93	2.782.448,54	1,62	1.758.650,70	789,16
ADMINISTRAÇÃO GERAL	1.473.100,00	1.540.993,96	-262.791,40	1.241.521,87	0,72	299.472,09	199.251,93	1.241.521,87	0,72	299.472,09	0,00
Assistência à Criança e ao Adolescente	245.000,00	129.947,09	1.622,58	129.947,09	0,08	0,00	21.898,94	129.947,09	0,08	0,00	0,00
Assistência Comunitária	2.782.700,00	2.870.158,19	27.604,48	1.411.768,74	0,82	1.458.389,45	327.037,06	1.410.979,58	0,82	1.459.178,61	789,16
SAÚDE	24.910.000,00	28.078.635,90	-242.407,18	20.530.274,82	11,89	7.548.361,08	4.264.603,37	20.525.782,44	11,93	7.552.853,46	4.492,38
Controle Externo	16.000,00	80,00	0,00	0,00	0,00	80,00	0,00	0,00	0,00	80,00	0,00
ADMINISTRAÇÃO GERAL	8.940.000,00	11.494.674,34	294.307,56	10.287.558,22	5,96	1.207.116,12	1.522.416,38	10.283.065,84	5,98	1.211.608,50	4.492,38
Atenção Básica	9.082.000,00	11.544.362,77	1.031.109,32	8.271.510,77	4,79	3.272.852,00	2.136.709,18	8.271.510,77	4,81	3.272.852,00	0,00
Assistência Hospitalar e Ambulatorial	5.360.000,00	2.703.260,34	-590.261,12	875.541,68	0,51	1.827.718,66	38.240,16	875.541,68	0,51	1.827.718,66	0,00
Suporte Profilático e Terapêutico	342.000,00	1.524.042,53	-1.311.914,40	355.029,55	0,21	1.169.012,98	77.140,80	355.029,55	0,21	1.169.012,98	0,00
Vigilância Sanitária	11.000,00	4.350,00	0,00	0,00	0,00	4.350,00	0,00	0,00	0,00	4.350,00	0,00
Vigilância Epidemiológica	1.159.000,00	807.865,92	334.351,46	740.634,60	0,43	67.231,32	490.096,85	740.634,60	0,43	67.231,32	0,00
EDUCAÇÃO	110.985.400,00	111.361.445,11	10.344.734,06	102.159.143,15	59,19	9.202.301,96	22.567.486,82	101.991.469,38	59,28	9.369.975,73	167.673,77
Controle Externo	5.000,00	0,00	0,00	0,00	0,00	0,00	0,00	0,00	0,00	0,00	0,00
ADMINISTRAÇÃO GERAL	6.044.900,00	6.458.512,06	1.708.178,88	6.392.120,12	3,70	66.391,94	3.344.236,39	6.341.369,81	3,69	117.142,25	50.750,31
Alimentação e Nutrição	2.395.900,00	3.172.784,79	327.933,59	3.077.610,03	1,78	95.174,76	400.302,11	3.077.610,03	1,79	95.174,76	0,00
Ensino Fundamental	57.155.000,00	73.494.768,25	4.623.009,54	66.896.935,10	38,76	6.597.833,15	10.451.435,60	66.789.807,42	38,82	6.704.960,83	107.127,68
Educação Infantil	37.088.600,00	20.946.887,68	2.954.038,21	18.870.082,59	10,93	2.076.805,09	6.537.002,26	18.860.286,81	10,96	2.086.600,87	9.795,78
Educação de Jovens e Adultos	6.130.000,00	5.625.127,72	572.597,56	5.614.397,56	3,25	10.730,16	1.230.510,38	5.614.397,56	3,26	10.730,16	0,00

SIAFIC - FATOR SISTEMAS E CONSULTORIAS LTDA - CNPJ: 08.003.823/0001-82

Página: 1 de 2



DIÁRIO OFICIAL

PREFEITURA MUNICIPAL DE NAZARÉ - BA

SEGUNDA-FEIRA
29 DE JANEIRO DE 2024
ANO VI – EDIÇÃO Nº 19

Edição eletrônica disponível no site www.pmnazare.transparenciaoficialba.com.br e garantido sua autenticidade por certificado digital ICP-BRASIL

Educação Especial	13.000,00	0,00	0,00	0,00	0,00	0,00	0,00	0,00	0,00	0,00	0,00	0,00
Transportes Especiais	2.153.000,00	1.663.364,61	158.976,28	1.307.997,75	0,76	355.366,86	604.000,08	1.307.997,75	0,76	355.366,86	0,00	0,00
CULTURA	4.681.500,00	4.436.536,57	-231.559,55	3.656.531,20	2,12	780.005,37	523.202,39	3.656.531,20	2,13	780.005,37	0,00	0,00
ADMINISTRAÇÃO GERAL	4.385.500,00	2.614.790,78	-498.919,97	1.980.670,78	1,15	634.120,00	117.341,97	1.980.670,78	1,15	634.120,00	0,00	0,00
Difusão Cultural	296.000,00	1.821.745,79	267.360,42	1.675.860,42	0,97	145.885,37	405.860,42	1.675.860,42	0,97	145.885,37	0,00	0,00
URBANISMO	24.675.000,00	28.197.911,67	-6.523.388,79	20.654.647,75	11,97	7.543.263,92	2.895.861,49	20.575.737,49	11,96	7.622.174,18	78.910,26	78.910,26
ADMINISTRAÇÃO GERAL	17.011.000,00	23.884.526,28	-5.816.707,82	18.586.169,88	10,77	5.298.356,40	2.886.194,89	18.572.130,18	10,79	5.312.396,10	14.039,70	14.039,70
Patr. Hist., Artístico e Arqueológico	750.000,00	250.000,00	0,00	0,00	0,00	250.000,00	0,00	0,00	0,00	250.000,00	0,00	0,00
Infra-estrutura Urbana	4.416.000,00	3.590.286,28	-612.876,41	1.875.283,03	1,09	1.715.003,25	0,00	1.875.283,03	1,09	1.715.003,25	0,00	0,00
Serviços Urbanos	2.498.000,00	473.099,11	-93.804,56	193.194,84	0,11	279.904,27	9.666,60	128.324,28	0,07	344.774,83	64.870,56	64.870,56
HABITAÇÃO	105.000,00	0,00	0,00	0,00	0,00	0,00	0,00	0,00	0,00	0,00	0,00	0,00
Habitação Urbana	105.000,00	0,00	0,00	0,00	0,00	0,00	0,00	0,00	0,00	0,00	0,00	0,00
GESTÃO AMBIENTAL	144.000,00	175.300,00	6.642,00	69.292,00	0,04	106.008,00	20.672,60	62.442,00	0,04	112.858,00	6.850,00	6.850,00
Preservação e Conservação Ambiental	144.000,00	175.300,00	6.642,00	69.292,00	0,04	106.008,00	20.672,60	62.442,00	0,04	112.858,00	6.850,00	6.850,00
AGRICULTURA	25.000,00	0,00	0,00	0,00	0,00	0,00	0,00	0,00	0,00	0,00	0,00	0,00
ADMINISTRAÇÃO GERAL	25.000,00	0,00	0,00	0,00	0,00	0,00	0,00	0,00	0,00	0,00	0,00	0,00
ORGANIZAÇÃO AGRÁRIA	1.445.000,00	958.342,85	0,00	0,00	0,00	958.342,85	0,00	0,00	0,00	958.342,85	0,00	0,00
Extensão Rural	1.445.000,00	958.342,85	0,00	0,00	0,00	958.342,85	0,00	0,00	0,00	958.342,85	0,00	0,00
COMÉRCIO E SERVIÇOS	366.000,00	1.038.928,75	109.620,87	1.038.928,75	0,60	0,00	267.337,51	1.038.928,75	0,60	0,00	0,00	0,00
Promoção Comercial	366.000,00	1.038.928,75	109.620,87	1.038.928,75	0,60	0,00	267.337,51	1.038.928,75	0,60	0,00	0,00	0,00
DESPORTO E LAZER	1.460.800,00	597.832,03	-79.397,11	268.439,14	0,16	329.392,89	88.772,00	268.439,14	0,16	329.392,89	0,00	0,00
ADMINISTRAÇÃO GERAL	523.800,00	13.454,27	-56.919,23	13.454,27	0,01	0,00	0,00	13.454,27	0,01	0,00	0,00	0,00
Desporto Comunitário	937.000,00	584.377,76	-22.477,88	254.984,87	0,15	329.392,89	88.772,00	254.984,87	0,15	329.392,89	0,00	0,00
ENCARGOS ESPECIAIS	3.818.100,00	4.731.763,80	-816.309,47	4.676.623,33	2,71	55.140,47	770.251,46	4.470.710,24	2,60	261.053,56	205.913,09	205.913,09
Serviço da Dívida Interna	3.011.000,00	3.326.118,47	-815.414,33	3.326.118,47	1,93	0,00	555.206,25	3.120.205,38	1,81	205.913,09	205.913,09	205.913,09
Outros Encargos Especiais	807.100,00	1.405.645,33	-895,14	1.350.504,86	0,78	55.140,47	215.045,21	1.350.504,86	0,78	55.140,47	0,00	0,00
RESERVA DE CONTINGÊNCIA	1.919.000,00	0,00	0,00	0,00	0,00	0,00	0,00	0,00	0,00	0,00	0,00	0,00
Reserva de Contingência	1.919.000,00	0,00	0,00	0,00	0,00	0,00	0,00	0,00	0,00	0,00	0,00	0,00
DESPESAS (INTRA-ORÇAMENTÁRIAS) (II)	0,00	0,00	0,00	0,00	0,00	0,00	0,00	0,00	0,00	0,00	0,00	0,00
TOTAL (III) = (I + II)	198.800.000,00	201.622.790,62	3.545.526,71	172.603.377,05	100,00	29.019.413,57	35.737.554,15	172.058.047,68	100,00	29.564.742,94	545.329,37	545.329,37

Fonte: Sistema: Sistema CONTÁBIL, Unidade Responsável: PREFEITURA MUNICIPAL DE NAZARÉ, Emissão: 26/01/2024, às 15:10:15, Assinado Digitalmente no dia 26/01/2024, às 15:10:15.

! Essa coluna poderá ser apresentada somente no último bimestre

Eunice Soares Barreto Peixoto
Prefeita Municipal
CPF: 385.634.525-68

ELEILTON DA HORA SANTOS
Contador(a)
Reg. Prof.: CRC - BA020472/O



DIÁRIO OFICIAL

PREFEITURA MUNICIPAL DE NAZARÉ - BA

SEGUNDA-FEIRA
29 DE JANEIRO DE 2024
ANO VI - EDIÇÃO Nº 19

Edição eletrônica disponível no site www.pmnazare.transparenciaoficialba.com.br e garantido sua autenticidade por certificado digital ICP-BRASIL

BA - EXECUTIVO
PREFEITURA MUNICIPAL DE NAZARÉ
RELATÓRIO RESUMIDO DE EXECUÇÃO ORÇAMENTÁRIA
DEMONSTRATIVO DA RECEITA CORRENTE LÍQUIDA
ORÇAMENTO FISCAL DA SEGURIDADE SOCIAL
Janeiro de 2023 até Dezembro de 2023



RREO - Anexo 3 (LRF, Art. 53, inciso I)

Em Reais

ESPECIFICAÇÃO	EVOLUÇÃO DA RECEITA REALIZADA NOS ÚLTIMOS 12 MESES												TOTAL (ÚLT. 12 M.)	PREVISÃO ATUALIZADA 2023
	01/2023	02/2023	03/2023	04/2023	05/2023	06/2023	07/2023	08/2023	09/2023	10/2023	11/2023	12/2023		
RECEITAS CORRENTES (I)	17.409.862,22	13.640.873,81	12.031.242,22	12.065.235,49	14.233.224,52	14.991.260,69	13.052.146,27	12.569.663,66	14.337.034,13	14.513.263,11	15.517.184,55	17.218.819,32	171.579.820,09	202.401.000,00
Impostos, Taxas e Contribuições de Melhoria	598.685,63	672.622,25	1.028.331,62	924.303,47	998.761,26	2.320.929,33	427.671,41	260.738,04	1.544.781,39	990.061,42	1.236.708,46	454.023,14	11.457.617,52	15.893.000,00
IPFU	3.320,23	2.779,60	11.765,89	11.566,53	23.188,03	25.901,31	7.226,95	4.624,47	15.465,66	5.591,67	6.009,87	10.080,65	127.520,86	706.000,00
ISS	272.773,60	238.790,13	331.476,61	265.081,15	206.935,56	257.030,51	256.796,05	192.380,93	203.567,77	188.234,16	184.138,94	200.251,05	2.797.456,46	4.305.000,00
ITBI	3.339,81	195,47	9.912,81	5.089,41	0,00	4.887,63	0,00	0,00	5.233,00	0,00	31.589,34	9.505,74	290.000,00	290.000,00
IRRF	289.837,60	366.932,74	647.231,82	612.402,74	751.632,73	2.023.604,21	152.997,58	43.983,45	1.311.915,70	790.782,99	1.011.927,27	217.301,05	8.220.549,88	9.600.000,00
Outros Impostos, Taxas e Contribuições de Melhoria	29.414,29	63.924,41	27.944,49	30.163,64	17.004,94	9.505,67	10.650,83	19.749,19	8.599,26	5.452,60	3.043,04	16.884,65	242.337,11	992.000,00
Contribuições	0,00	0,00	0,00	0,00	0,00	0,00	0,00	0,00	0,00	0,00	0,00	0,00	0,00	0,00
Recicla Patrimonial	27.416,88	74.536,94	87.978,98	55.261,26	60.788,44	700.707,79	44.611,22	35.988,63	41.572,62	37.064,62	30.648,65	49.192,75	1.245.768,78	1.711.000,00
Rendimentos de Aplicação Financeira	27.416,88	74.536,94	87.978,98	55.261,26	60.788,44	47.338,66	44.611,22	35.988,63	41.572,62	37.064,62	30.648,65	49.192,75	592.399,65	1.711.000,00
Outras Receitas Patrimoniais	0,00	0,00	0,00	0,00	0,00	653.369,13	0,00	0,00	0,00	0,00	0,00	0,00	653.369,13	0,00
Recicla Agropecuária	0,00	0,00	0,00	0,00	0,00	0,00	0,00	0,00	0,00	0,00	0,00	0,00	0,00	0,00
Recicla Industrial	0,00	0,00	0,00	0,00	0,00	0,00	0,00	0,00	0,00	0,00	0,00	0,00	0,00	0,00
Recicla de Serviços	0,00	16.500,00	0,00	23.957,19	44.489,53	0,00	20.750,14	0,00	2.200,00	1.690,00	3.420,00	0,00	113.006,86	370.000,00
Transferências Correntes	16.780.620,79	12.874.075,50	10.914.931,62	11.058.574,55	13.126.056,27	11.969.623,57	12.539.163,50	12.266.658,95	12.747.259,12	13.481.308,05	14.237.237,26	16.712.464,41	158.707.973,59	184.417.000,00
Cota-Parte do FPM	3.163.333,20	4.186.408,11	2.561.017,88	2.928.042,67	3.254.989,49	3.040.135,79	3.741.276,96	2.578.004,99	2.628.014,88	2.440.801,84	3.166.853,60	5.029.185,74	38.718.065,15	48.000.000,00
Cota-Parte do ICMS	384.014,00	384.647,26	424.030,77	449.721,81	608.405,18	438.353,09	503.875,65	524.932,35	489.477,50	596.982,73	447.326,85	679.876,83	5.931.644,02	7.500.000,00
Cota-Parte do IPVA	133.287,02	279.177,38	56.591,27	66.984,53	77.597,37	74.817,12	111.098,40	112.455,00	94.226,03	129.138,83	100.929,11	90.137,11	1.326.439,17	1.995.000,00
Cota-Parte do ITR	558,93	117,45	87,96	332,78	40,45	25,72	86,37	29,27	1.188,48	2.683,17	639,67	641,07	6.431,32	8.000,00
Transferências de LC 61/1989	2.890,24	2.061,09	2.554,34	2.723,10	2.448,77	3.053,55	2.774,25	2.469,36	3.200,29	3.575,15	2.929,40	3.189,20	33.868,74	55.000,00
Transferências do FUNDEB	11.619.720,49	6.552.917,44	6.002.793,69	6.151.492,97	7.296.861,13	6.771.438,78	6.630.694,18	7.169.726,91	6.779.725,65	7.016.997,09	7.587.215,10	8.386.680,60	87.966.264,03	93.300.000,00
Outras Transferências Correntes	1.476.816,91	1.468.746,77	1.867.855,71	1.459.276,69	1.885.713,88	1.641.799,52	1.549.357,69	1.879.041,07	2.751.426,29	3.291.129,24	2.931.343,53	2.522.753,86	24.725.261,16	33.559.000,00
Outras Receitas Correntes	3.139,02	3.139,02	0,00	3.139,02	3.139,02	0,00	19.950,00	6.278,04	1.221,00	3.139,02	9.170,18	3.139,02	55.453,34	10.000,00
DEDUÇÕES (II)	-736.238,50	-970.069,92	-608.345,45	-689.016,27	-788.206,34	-710.666,21	-561.398,11	-643.084,18	-565.882,61	-633.921,17	-743.149,72	-860.260,99	-8.510.239,47	-10.501.000,00
Contrib. do Servidor para o Plano de Previdência	0,00	0,00	0,00	0,00	0,00	0,00	0,00	0,00	0,00	0,00	0,00	0,00	0,00	0,00
Compensação Financ. entre Regimes Previdência	0,00	0,00	0,00	0,00	0,00	0,00	0,00	0,00	0,00	0,00	0,00	0,00	0,00	0,00
Rendimentos de Aplicações de Recursos Previdenciários	0,00	0,00	0,00	0,00	0,00	0,00	0,00	0,00	0,00	0,00	0,00	0,00	0,00	0,00
Dedução de Receita para Formação do FUNDEB	-736.238,50	-970.069,92	-608.345,45	-689.016,27	-788.206,34	-710.666,21	-561.398,11	-643.084,18	-565.882,61	-633.921,17	-743.149,72	-860.260,99	-8.510.239,47	-10.501.000,00
RECEITA CORRENTE LÍQUIDA (III) = (I - II)	16.673.623,82	12.670.803,89	11.422.896,77	11.376.219,22	13.445.028,18	14.280.594,48	12.490.748,16	11.926.579,48	13.771.151,52	13.879.341,94	14.774.034,83	16.358.558,33	163.069.580,62	191.900.000,00
(-) Transferências obrigatórias da União relativas às emendas individuais (art. 166-A, § 1º, da CF) (IV)	0,00	0,00	0,00	0,00	0,00	0,00	0,00	0,00	0,00	0,00	0,00	0,00	0,00	4.600.000,00
RECEITA CORRENTE LÍQUIDA AJUSTADA PARA CÁLCULO DOS LIMITES DE ENDIVIDAMENTO (V) = (III - IV)	16.673.623,82	12.670.803,89	11.422.896,77	11.376.219,22	13.445.028,18	14.280.594,48	12.490.748,16	11.926.579,48	13.771.151,52	13.879.341,94	14.774.034,83	16.358.558,33	163.069.580,62	187.300.000,00
(-) Transf. obrigatórias da União relativas às emendas de bancada (art. 166, § 16, da CF) e ao vencimento dos agentes comunitários de saúde	164.052,00	132.804,00	195.300,00	164.052,00	166.320,00	166.320,00	166.320,00	166.320,00	150.480,00	166.320,00	166.320,00	302.544,00	2.107.152,00	0,00
RECEITA CORRENTE LÍQUIDA AJUSTADA PARA CÁLCULO DOS LIMITES DA DESPESA COM PESSOAL (VII) = (V - VI)	16.509.571,82	12.537.999,89	11.227.596,77	11.212.167,22	13.278.708,18	14.114.274,48	12.324.428,16	11.760.259,48	13.620.671,52	13.713.021,94	14.607.714,83	16.056.014,33	160.962.428,62	187.300.000,00

FONTE: Sistema: Sistema CONTÁBIL, Unidade Responsável: PREFEITURA MUNICIPAL DE NAZARÉ, Emissão: 26/01/2024, às 15:10:20, Assinado Digitalmente no dia 26/01/2024, às 15:10:20.

Eunice Soares Barreto Peixoto
Prefeita Municipal
CPF: 385.634.525-68

ELEILTON DA HORA SANTOS
Contador(a)
Reg. Prof.: CRC - BA020472/O

SIAPF - FATOR SISTEMAS E CONSULTORIAS LTDA - CNPJ: 08.003.823/0001-82

Página: 1 de 1



DIÁRIO OFICIAL

PREFEITURA MUNICIPAL DE NAZARÉ - BA

SEGUNDA-FEIRA
29 DE JANEIRO DE 2024
ANO VI – EDIÇÃO Nº 19

Edição eletrônica disponível no site www.pmnazare.transparenciaoficialba.com.br e garantido sua autenticidade por certificado digital ICP-BRASIL

BA - EXECUTIVO
PREFEITURA MUNICIPAL DE NAZARE
RELATÓRIO RESUMIDO DE EXECUÇÃO ORÇAMENTÁRIA
DEMONSTRATIVO DAS RECEITAS E DESPESAS PREVIDENCIÁRIAS - MUNICÍPIOS
ORÇAMENTO FISCAL DA SEGURIDADE SOCIAL
(Janeiro a Dezembro) - 6º Bimestre de 2023



RREO - Anexo 4 (LRF, Art. 53, inciso II) Em Reais

RECEITAS PREVIDENCIÁRIAS - RPPS (FUNDO EM CAPITALIZAÇÃO)	PREVISÃO ATUALIZADA	RECEITAS REALIZADAS
RECEITAS CORRENTES (I)	0,00	0,00
Receita de Contribuições dos Segurados	0,00	0,00
Ativo	0,00	0,00
Inativo	0,00	0,00
Pensionista	0,00	0,00
Receita de Contribuições Patronais	0,00	0,00
Ativo	0,00	0,00
Inativo	0,00	0,00
Pensionista	0,00	0,00
Receita Patrimonial	0,00	0,00
Recargas Imobiliárias	0,00	0,00
Recargas de Valores Mobiliários	0,00	0,00
Outras Recargas Patrimoniais	0,00	0,00
Receita de Serviços	0,00	0,00
Outras Receitas Correntes	0,00	0,00
Compensação Previdenciária entre os Regimes	0,00	0,00
Aportes Periódicos para Amortização de Déficit Atuarial do RPPS (II)1	0,00	0,00
Demais Receitas Correntes	0,00	0,00
RECEITAS DE CAPITAL (III)	0,00	0,00
Alienação de Bens, Direitos e Ativos	0,00	0,00
Amortização de Empréstimos	0,00	0,00
Outras Receitas de Capital	0,00	0,00
TOTAL DAS RECEITAS PREVIDENCIÁRIAS - RPPS(IV) = (I + III + II)	0,00	0,00

DESPESAS PREVIDENCIÁRIAS - RPPS (FUNDO EM CAPITALIZAÇÃO)	DOTAÇÃO ATUALIZADA	DESPESAS EMPENHADAS	DESPESAS LIQUIDADAS	DESPESAS PAGAS	INSCRITAS EM RESTOS A PAGAR NÃO PROCESSADOS
		Até o Bimestre	Até o Bimestre	Até o Bimestre	No Exercício
Benefícios	0,00	0,00	0,00	0,00	0,00
Aposentadorias	0,00	0,00	0,00	0,00	0,00
Pensões por Morte	0,00	0,00	0,00	0,00	0,00
Outras Despesas Previdenciárias	0,00	0,00	0,00	0,00	0,00
Compensação Previdenciária entre os regimes	0,00	0,00	0,00	0,00	0,00
Demais Despesas Previdenciárias	0,00	0,00	0,00	0,00	0,00
TOTAL DAS DESPESAS DO FUNDO EM CAPITALIZAÇÃO (V)	0,00	0,00	0,00	0,00	0,00
RESULTADO PREVIDENCIÁRIO - FUNDO EM CAPITALIZAÇÃO (VI) = (IV - V) RECURSOS	0,00	0,00	0,00	0,00	--



DIÁRIO OFICIAL

PREFEITURA MUNICIPAL DE NAZARÉ - BA

SEGUNDA-FEIRA
29 DE JANEIRO DE 2024
ANO VI – EDIÇÃO Nº 19

Edição eletrônica disponível no site www.pmnazare.transparenciaoficialba.com.br e garantido sua autenticidade por certificado digital ICP-BRASIL

RECURSOS RPPS ARRECADADOS EM EXERCÍCIOS ANTERIORES	PREVISÃO ORÇAMENTÁRIA
VALOR	0,00
RESERVA ORÇAMENTÁRIA DO RPPS	
VALOR	0,00
APORTES DE RECURSOS PARA O FUNDO EM CAPITALIZAÇÃO DO RPPS	
Plano de Amortização - Contribuição Patronal Suplementar	0,00
Plano de Amortização - Aporte Periódico de Valores Predefinidos	0,00
Outros Aportes para o RPPS	0,00
Recursos para Cobertura de Déficit Financeiro	0,00
BENS E DIREITOS DO RPPS (FUNDO EM CAPITALIZAÇÃO)	
SALDO ATUAL	
Caixa e Equivalentes de Caixa	0,00
Investimentos e Aplicações	0,00
Outros Bens e Direitos	0,00

FUNDO EM REPARTIÇÃO (PLANO FINANCEIRO)

RECEITAS PREVIDENCIÁRIAS - RPPS (FUNDO EM REPARTIÇÃO)	PREVISÃO ATUALIZADA	RECEITAS REALIZADAS
RECEITAS CORRENTES (VII)	0,00	0,00
Receita de Contribuições dos Segurados	0,00	0,00
Ativo	0,00	0,00
Inativo	0,00	0,00
Pensionista	0,00	0,00
Receita de Contribuições Patronais	0,00	0,00
Ativo	0,00	0,00
Inativo	0,00	0,00
Pensionista	0,00	0,00
Receita Patrimonial	0,00	0,00
Recursos Imobiliários	0,00	0,00
Recursos de Valores Mobiliários	0,00	0,00
Outras Receitas Patrimoniais	0,00	0,00
Receita de Serviços	0,00	0,00
Outras Receitas Correntes	0,00	0,00
Compensação Previdenciária entre os regimes	0,00	0,00
Demais Receitas Correntes	0,00	0,00
RECEITAS DE CAPITAL (VIII)	0,00	0,00
Alienação de Bens, Direitos e Ativos	0,00	0,00
Amortização de Empréstimos	0,00	0,00
Outras Receitas de Capital	0,00	0,00
TOTAL DAS RECEITAS DO FUNDO EM REPARTIÇÃO (IX) - (VII + VIII)	0,00	0,00



DIÁRIO OFICIAL

PREFEITURA MUNICIPAL DE NAZARÉ - BA

SEGUNDA-FEIRA
29 DE JANEIRO DE 2024
ANO VI – EDIÇÃO Nº 19

Edição eletrônica disponível no site www.pmnazare.transparenciaoficialba.com.br e garantido sua autenticidade por certificado digital ICP-BRASIL

DESPESAS PREVIDENCIÁRIAS - RPPS (FUNDO EM REPARTIÇÃO)	DOTAÇÃO ATUALIZADA	DESPESAS EMPENHADAS	DESPESAS LIQUIDADAS	DESPESAS PAGAS	INSCRITAS EM RESTOS A PAGAR NÃO PROCESSADOS
		Até o Bimestre	Até o Bimestre	Até o Bimestre	No Exercício
Benefícios - Civil	0,00	0,00	0,00	0,00	0,00
Aposentadorias	0,00	0,00	0,00	0,00	0,00
Pensões por Morte	0,00	0,00	0,00	0,00	0,00
Outras Despesas Previdenciárias	0,00	0,00	0,00	0,00	0,00
Compensação Previdenciária entre os regimes	0,00	0,00	0,00	0,00	0,00
Demais Despesas Previdenciárias	0,00	0,00	0,00	0,00	0,00
TOTAL DAS DESPESAS DO FUNDO EM REPARTIÇÃO (X)	0,00	0,00	0,00	0,00	0,00
RESULTADO PREVIDENCIÁRIO - FUNDO EM REPARTIÇÃO (XI) = (X - X2)	0,00	0,00	0,00	0,00	--
APORTES DE RECURSOS PARA O FUNDO EM REPARTIÇÃO DO RPPS	APORTES REALIZADOS				
Recursos para Cobertura de Insuficiências Financeiras					0,00
Recursos para Formação de Reserva					0,00
BENS E DIREITOS DO RPPS (FUNDO EM REPARTIÇÃO)	SALDO ATUAL				
Caixa e Equivalentes de Caixa					0,00
Investimentos e Aplicações					0,00
Outros Bens e Direitos					0,00
RECEITAS DA ADMINISTRAÇÃO - RPPS	PREVISÃO ATUALIZADA		RECEITAS REALIZADAS		
RECEITAS CORRENTES	0,00		0,00		
TOTAL DAS RECEITAS DA ADMINISTRAÇÃO RPPS - (XII)	0,00		0,00		
DESPESAS DA ADMINISTRAÇÃO - RPPS	DOTAÇÃO ATUALIZADA	DESPESAS EMPENHADAS	DESPESAS LIQUIDADAS	DESPESAS PAGAS	INSCRITAS EM RESTOS A PAGAR NÃO PROCESSADOS
		Até o Bimestre	Até o Bimestre	Até o Bimestre	No Exercício
DESPESAS CORRENTES (XIII)	0,00	0,00	0,00	0,00	0,00
DESPESAS DE CAPITAL (XIV)	0,00	0,00	0,00	0,00	0,00
TOTAL DAS DESPESAS DA ADMINISTRAÇÃO RPPS (XV) = (XIII + XIV)	0,00	0,00	0,00	0,00	0,00
RESULTADO DA ADMINISTRAÇÃO RPPS (XVI) = (XII - XV)	0,00	0,00	0,00	0,00	--
BENS E DIREITOS - ADMINISTRAÇÃO DO RPPS	SALDO ATUAL				
Caixa e Equivalentes de Caixa					0,00
Investimentos e Aplicações					0,00
Outros Bens e Direitos					0,00



DIÁRIO OFICIAL

PREFEITURA MUNICIPAL DE NAZARÉ - BA


SEGUNDA-FEIRA
29 DE JANEIRO DE 2024
ANO VI – EDIÇÃO Nº 19

Edição eletrônica disponível no site www.pmnazare.transparenciaoficialba.com.br e garantido sua autenticidade por certificado digital ICP-BRASIL

RECEITAS PREVIDENCIÁRIAS (BENEFÍCIOS MANTIDOS PELO TESOUREIRO)	PREVISÃO ATUALIZADA	RECEITAS REALIZADAS
Contribuições dos Servidores	0,00	0,00
Demais Receitas Previdenciárias	0,00	0,00
TOTAL DAS RECEITAS (BENEFÍCIOS MANTIDOS PELO TESOUREIRO) (XVII)	0,00	0,00

DESPESAS PREVIDENCIÁRIAS (BENEFÍCIOS MANTIDOS PELO TESOUREIRO)	DOTAÇÃO ATUALIZADA	DESPESAS EMPENHADAS	DESPESAS LIQUIDADAS	DESPESAS PAGAS	INSCRITAS EM RESTOS A PAGAR NÃO PROCESSADOS
		Até o Bimestre	Até o Bimestre	Até o Bimestre	No Exercício
Aposentadorias	0,00	0,00	0,00	0,00	0,00
Pensões	0,00	0,00	0,00	0,00	0,00
Outras Despesas Previdenciárias	0,00	0,00	0,00	0,00	0,00
TOTAL DAS DESPESAS (BENEFÍCIOS MANTIDOS PELO TESOUREIRO) (XVIII)	0,00	0,00	0,00	0,00	0,00
RESULTADO DOS BENEFÍCIOS MANTIDOS PELO TESOUREIRO (XIX) = (XVII - XVIII)	0,00	0,00	0,00	0,00	-

Eunice Soares Barreto Peixoto
Prefeita Municipal
CPF: 385.634.525-68


ELEILTON DA HORA SANTOS
Contador(a)
Reg. Prof.: CRC - BA020472/O



DIÁRIO OFICIAL

PREFEITURA MUNICIPAL DE NAZARÉ - BA

SEGUNDA-FEIRA
29 DE JANEIRO DE 2024
ANO VI – EDIÇÃO Nº 19

Edição eletrônica disponível no site www.pmnazare.transparenciaoficialba.com.br e garantido sua autenticidade por certificado digital ICP-BRASIL

BA - EXECUTIVO

PREFEITURA MUNICIPAL DE NAZARÉ

RELATÓRIO RESUMIDO DE EXECUÇÃO ORÇAMENTÁRIA

DEMONSTRATIVO DOS RESULTADOS PRIMÁRIO E NOMINAL - MUNICÍPIOS

ORÇAMENTO FISCAL DA SEGURIDADE SOCIAL

(Janeiro a Dezembro) - 6º Bimestre de 2023



RREO - Anexo 6 (LRF, Art. 53, inciso III)

Em reais

DESPESAS PRIMÁRIAS	Até o Bimestre 1/2023						Em reais	
	DOTAÇÃO ATUALIZADA	DESPESAS EMPENHADAS	DESPESAS LIQUIDADAS	DESPESAS PAGAS (a)	RP PROCESSADOS PAGOS (b)	INSCRITAS EM RESTOS A PAGAR NÃO PROCESSADOS		
						LIQUIDADOS	PAGOS (c)	
DESPESAS CORRENTES (EXCETO FONTES RPPS) (XVIII)	176.064.328,88	155.905.449,52	155.576.848,18	147.720.135,42	2.167.302,19	180.000,00	180.000,00	
Pessoal e Encargos Sociais	110.374.566,44	106.226.702,81	106.151.196,66	101.987.062,61	1.215.853,58	0,00	0,00	
Juros e Encargos da Dívida (XIX)	0,00	0,00	0,00	0,00	0,00	0,00	0,00	
Outras Despesas Correntes	65.689.762,44	49.678.746,71	49.425.651,52	45.733.072,81	951.448,61	180.000,00	180.000,00	
Transferências Constitucionais e Legais	0,00	0,00	0,00	0,00	0,00	0,00	0,00	
Demais Despesas Correntes	65.689.762,44	49.678.746,71	49.425.651,52	45.733.072,81	951.448,61	180.000,00	180.000,00	
DESPESAS PRIMÁRIAS CORRENTES (EXCETO FONTES RPPS) (XX)-(XVIII-XIX)	176.064.328,88	155.905.449,52	155.576.848,18	147.720.135,42	2.167.302,19	180.000,00	180.000,00	
DESPESAS PRIMÁRIAS CORRENTES (COM FONTES RPPS) (XXI)	0,00	0,00	0,00	0,00	0,00	0,00	0,00	
DESPESAS NÃO PRIMÁRIAS CORRENTES (COM FONTES RPPS) (XXII)	0,00	0,00	0,00	0,00	0,00	0,00	0,00	
DESPESAS DE CAPITAL (EXCETO FONTES RPPS) (XXIII)	25.558.461,74	16.697.927,53	16.481.199,50	14.795.758,97	267.914,45	0,00	0,00	
Investimentos	22.229.343,27	13.371.809,06	13.360.994,12	11.675.553,59	267.914,45	0,00	0,00	
Inversões Financeiras	0,00	0,00	0,00	0,00	0,00	0,00	0,00	
Concessão de Empréstimos e Financiamentos (XXIV)	0,00	0,00	0,00	0,00	0,00	0,00	0,00	
Aquisição de Título de Capital já Integralizado (XXV)	0,00	0,00	0,00	0,00	0,00	0,00	0,00	
Aquisição de Título de Crédito (XXVI)	0,00	0,00	0,00	0,00	0,00	0,00	0,00	
Demais Inversões Financeiras	0,00	0,00	0,00	0,00	0,00	0,00	0,00	
Amortização da Dívida (XXVII)	3.329.118,47	3.326.118,47	3.120.205,38	3.120.205,38	0,00	0,00	0,00	
DESPESAS PRIMÁRIAS DE CAPITAL (EXCETO FONTES RPPS) (XXVIII)	22.229.343,27	13.371.809,06	13.360.994,12	11.675.553,59	267.914,45	0,00	0,00	
RESERVA DE CONTINGÊNCIA (XXIX)	0,00	0,00	0,00	0,00	0,00	0,00	0,00	
DESPESAS PRIMÁRIAS DE CAPITAL (COM FONTES RPPS) (XXX)	0,00	0,00	0,00	0,00	0,00	0,00	0,00	
DESPESAS NÃO PRIMÁRIAS DE CAPITAL (COM FONTES RPPS) (XXXI)	0,00	0,00	0,00	0,00	0,00	0,00	0,00	
DESPESA PRIMÁRIA TOTAL (XXXII) = (XX + XXI + XXVIII + XXIX + XXX)	198.293.672,15	169.277.258,58	168.937.842,30	159.395.689,01	2.435.216,64	180.000,00	180.000,00	
DESPESA PRIMÁRIA TOTAL (EXCETO FONTES RPPS) (XXXIII) = (XX + XXVIII + XXIX)	198.293.672,15	169.277.258,58	168.937.842,30	159.395.689,01	2.435.216,64	180.000,00	180.000,00	
RESULTADO PRIMÁRIO (COM RPPS) Acima da Linha (XXXIV) = XVIa - (XXXIIa + XXXIIb + XXXIIc)							2.398.313,45	
RESULTADO PRIMÁRIO (SEM RPPS) Acima da Linha (XXXV) = XVIa - (XXXIIa + XXXIIb + XXXIIc)							2.398.313,45	
META FISCAL PARA O RESULTADO PRIMÁRIO							VALOR CORRENTE	
Meta fixada no Anexo de Metas Fiscais da LDO para o exercício de referência							105.000,00	



DIÁRIO OFICIAL

PREFEITURA MUNICIPAL DE NAZARÉ - BA

SEGUNDA-FEIRA
29 DE JANEIRO DE 2024
ANO VI – EDIÇÃO Nº 19

Edição eletrônica disponível no site www.pmnazare.transparenciaoficialba.com.br e garantido sua autenticidade por certificado digital ICP-BRASIL

BA - EXECUTIVO

PREFEITURA MUNICIPAL DE NAZARÉ

RELATÓRIO RESUMIDO DE EXECUÇÃO ORÇAMENTÁRIA

DEMONSTRATIVO DOS RESULTADOS PRIMÁRIO E NOMINAL - MUNICÍPIOS

ORÇAMENTO FISCAL DA SEGURIDADE SOCIAL

(Janeiro a Dezembro) - 6º Bimestre de 2023



RREO - Anexo 6 (LRF, Art. 53, inciso III)		Em reais				
JUROS NOMINAIS		Até o Bimestre				
		VALOR INCORRIDO				
Juros, Encargos e Variações Monetárias Ativos (XXXVI)			592.399,65			
Juros, Encargos e Variações Monetárias Passivos (XXXVII)			0,00			
RESULTADO NOMINAL (SEM RPPS) - Acima da Linha (XXXVIII) = XXXV + (XXXVI - XXXVII)			2.990.713,10			
META FISCAL PARA O RESULTADO NOMINAL		VALOR CORRENTE				
Meta fixada no Anexo de Metas Fiscais da LDO para o exercício de referência			448.000,00			
CÁLCULO DO RESULTADO NOMINAL		SALDO				
	Em 31/Dez/2022 (a)	Em 6º Bimestre (b)				
DÍVIDA CONSOLIDADA (XXXIX)	30.185.288,17	27.285.288,17				
DEDUÇÕES (XL)	20.275,45	13.241.995,73				
Disponibilidade de Caixa	20.275,45	13.241.995,73				
Disponibilidade de Caixa bruta	3.668.987,10	15.496.686,50				
(-) Restos a Pagar Processados (XLI)	2.796.612,00	361.395,36				
(-) Depósitos Restituíveis e Valores Vinculados	852.099,65	1.893.295,41				
Demais Haveres Financeiros	0,00	0,00				
DÍVIDA CONSOLIDADA LÍQUIDA (XLII) = (XXXIX - XL)	30.165.012,72	14.043.292,44				
RESULTADO NOMINAL - Abaixo da Linha (XLIII) = (XLIIa - XLIIb)		16.121.720,28				
AJUSTE METODOLÓGICO		Até o Bimestre				
VARIACÃO SALDO RPP = (XLIV) = (XLIIb - XLIIa)		-2.435.216,64				
RECEITA DE ALIENAÇÃO DE INVESTIMENTOS PERMANENTES (XLV) = (XI)		0,00				
VARIACÃO CAMBIAL (XLVI)		0,00				
VARIACÃO DO SALDO DE PRECATÓRIOS INTEGRANTES DA DC (XLVII)		0,00				
VARIACÃO DO SALDO DAS DEMAIS OBRIGAÇÕES INTEGRANTES DA DC (XLVIII)		0,00				
OUTROS AJUSTES (XLXIX)		0,00				
RESULTADO NOMINAL (SEM RPPS) AJUSTADO - Abaixo da Linha (L) = XLIII + (XLIV - XLV + XLVI + XLVII + XLVIII) +/- (XLXIX)		13.686.503,64				
RESULTADO PRIMÁRIO (SEM RPPS) - Abaixo da Linha (LI) = (L) - (XXXVI - XXXVII)		13.094.103,99				
INFORMAÇÕES ADICIONAIS		PREVISÃO ORÇAMENTÁRIA				
SALDO DE EXERCÍCIOS ANTERIORES		199.535,17				
Recursos Arrecadados em Exercícios Anteriores - RPPS		0,00				
Superávit Financeiro Utilizado para Abertura e Reabertura de Créditos Adicionais		199.535,17				
RESERVA ORÇAMENTÁRIA DO RPPS		198.800.000,00				
DEMONSTRATIVO DE CUMPRIMENTO DO LIMITE PARA DESPESAS PRIMÁRIAS CORRENTES						
DESPESAS PRIMÁRIAS CORRENTES * APURADAS CONFORME O ART. 4º DA LC 156/16 (INCLUIDAS AS DESPESAS INTRA-ORÇAMENTÁRIAS)	Despesas Empenhadas		Despesas Liquidadas		Inscritas em RP Não Processados	
	Até o Bimestre	Até o Bimestre	Até o Bimestre	Até o Bimestre	Até o Bimestre	Até o Bimestre
DESPESAS CORRENTES (XLI)	0,00	0,00	0,00	0,00	0,00	0,00
Pessoal e Encargos Sociais	0,00	0,00	0,00	0,00	0,00	0,00
Juros e Encargos da Dívida (XLII)	0,00	0,00	0,00	0,00	0,00	0,00
Outras Despesas Correntes	0,00	0,00	0,00	0,00	0,00	0,00
DESPESAS PRIMÁRIAS CORRENTES (XLIII) = (XLI - XLII)	0,00	0,00	0,00	0,00	0,00	0,00
Transferências Constitucionais (XLIV)	0,00	0,00	0,00	0,00	0,00	0,00
Contribuições para o PIS/PASEP (XLV)	0,00	0,00	0,00	0,00	0,00	0,00
DESPESAS PRIMÁRIAS CORRENTES APURADAS CONFORME O ART. 4º DA LC 156/16 (XLVI)	0,00	0,00	0,00	0,00	0,00	0,00

FONTE: Sistema: Sistema CONTÁBIL. Unidade Responsável: PREFEITURA MUNICIPAL DE NAZARÉ. Emissão: 26/01/2024, às 15:12:03. Assinado Digitalmente no dia 26/01/2024, às 15:12:03.

Eunice Soares Barreto Peixoto
Prefeita Municipal
CPF: 385.634.525-68

ELEILTON DA HORA SANTOS
Contador(a)
Reg. Prof.: CRC - BA020472/O

SIAFIC - FATOR SISTEMAS E CONSULTORIAS LTDA - CNPJ: 08.003.823/0001-82

Página: 3 de 3



DIÁRIO OFICIAL

PREFEITURA MUNICIPAL DE NAZARÉ - BA

SEGUNDA-FEIRA
29 DE JANEIRO DE 2024
ANO VI – EDIÇÃO Nº 19

Edição eletrônica disponível no site www.pmnazare.transparenciaoficialba.com.br e garantido sua autenticidade por certificado digital ICP-BRASIL



BA - EXECUTIVO
PREFEITURA MUNICIPAL DE NAZARÉ
RELATÓRIO RESUMIDO DE EXECUÇÃO ORÇAMENTÁRIA
DEMONSTRATIVOS DOS RESTOS A PAGAR POR PODER E ÓRGÃO
ORÇAMENTO FISCAL DA SEGURIDADE SOCIAL
(JANEIRO A DEZEMBRO) - 6º BIMESTRE de 2023

RRÉO - Anexo 7 (LRF, Art. 53, inciso V)

Em Reais

PODER / ÓRGÃO	RESTOS A PAGAR PROCESSADOS E NÃO PROCESSADOS LIQUIDADOS EM EXERCÍCIOS ANTERIORES					RESTOS A PAGAR NÃO PROCESSADOS					Saldo Total L = (e + k)	
	Inscritos		Pagos (e)	Cancelados (d)	Saldo e = (a + b) - (c + d)	Inscritos		Liquidados (h)	Pagos (i)	Cancelados (j)		Saldo k = (f + g) - (i + j)
	Em Exercícios Anteriores (a)	Em 31 de dezembro de 2022 (b)				Em Exercícios Anteriores (f)	Em 31 de dezembro de 2022 (g)					
RESTOS A PAGAR (EXCETO INTRA-ORÇAMENTÁRIOS) (I)	33.943,35	687.777,31	398.466,44	0,00	323.254,22	124.987,66	0,00	0,00	0,00	0,00	124.987,66	448.241,88
PODER EXECUTIVO	33.943,35	687.777,31	398.466,44	0,00	323.254,22	124.987,66	0,00	0,00	0,00	0,00	124.987,66	448.241,88
PREFEITURA MUNICIPAL DE NAZARÉ	33.943,35	687.777,31	398.466,44	0,00	323.254,22	124.987,66	0,00	0,00	0,00	0,00	124.987,66	448.241,88
RESTOS A PAGAR (INTRA-ORÇAMENTÁRIOS) (II)	0,00	0,00	0,00	0,00	0,00	0,00	0,00	0,00	0,00	0,00	0,00	0,00
TOTAL (XIV) = (XII + XIII)	33.943,35	687.777,31	398.466,44	0,00	323.254,22	124.987,66	0,00	0,00	0,00	0,00	124.987,66	448.241,88

FONTE: Sistema: Sistema CONTÁBIL, Unidade Responsável: PREFEITURA MUNICIPAL DE NAZARÉ, Emissão: 26/01/2024, às 15:10:38, Assinado Digitalmente no dia 26/01/2024, às 15:10:38.

Eunice Soares Barreto Peixoto
Prefeita Municipal
CPF: 385.634.525-68

ELEILTON DA HORA SANTOS
Contador(a)
Reg. Prof.: CRC - BA020472/O



DIÁRIO OFICIAL

PREFEITURA MUNICIPAL DE NAZARÉ - BA

SEGUNDA-FEIRA
29 DE JANEIRO DE 2024
ANO VI – EDIÇÃO Nº 19

Edição eletrônica disponível no site www.pmnazare.transparenciaoficialba.com.br e garantido sua autenticidade por certificado digital ICP-BRASIL

BA - EXECUTIVO
PREFEITURA MUNICIPAL DE NAZARÉ
RELATÓRIO RESUMIDO DE EXECUÇÃO ORÇAMENTÁRIA
DEMONSTRATIVO DAS RECEITAS E DESPESAS COM MANUTENÇÃO E DESENVOLVIMENTO DO ENSINO - MDE
ORÇAMENTO FISCAL DA SEGURIDADE SOCIAL
(Janeiro a Dezembro) - 6º Bimestre de 2023
RREO - Anexo 8 (LDB, art. 72)



RECEITA RESULTANTE DE IMPOSTOS (Arts. 212 e 212-A da Constituição Federal)						Em Reais
RECEITA RESULTANTE DE IMPOSTOS (caput do art. 212 da Constituição)	PREVISÃO ATUALIZADA (a)			RECEITAS REALIZADAS Até o Bimestre(b)		
1- RECEITA DE IMPOSTOS	15.222.000,00			11.215.280,41		
1.1- Receita Resultante do Imposto sobre a Propriedade Predial e Territorial Urbana – IPTU	706.000,00			127.520,86		
1.2- Receita Resultante do Imposto sobre Transmissão Inter Vivos – ITBI	290.000,00			69.753,21		
1.3- Receita Resultante do Imposto sobre Serviços de Qualquer Natureza – ISS	4.305.000,00			2.797.456,46		
1.4- Receita Resultante do Imposto de Renda Retido na Fonte – IRRF	9.921.000,00			8.220.549,88		
2- RECEITA DE TRANSFERÊNCIAS CONSTITUCIONAIS E LEGAIS	57.578.000,00			46.062.727,99		
2.1- Cota-Parte FPM	48.000.000,00			38.718.065,15		
2.1.1- Parcela referente à CF, art. 159, I, alínea b	43.000.000,00			35.240.410,72		
2.1.2- Parcela referente à CF, art. 159, I, alínea d e e	5.000.000,00			3.477.654,43		
2.2- Cota-Parte ICMS	7.500.000,00			5.931.644,02		
2.3- Cota-Parte IPI-Exportação	55.000,00			33.868,74		
2.4- Cota-Parte ITR	8.000,00			6.431,32		
2.5- Cota-Parte IPVA	1.995.000,00			1.326.439,17		
2.6- Cota-Parte IOF-Outro	0,00			0,00		
2.7- Compensações Financeiras Provenientes de Impostos e Transferências Constitucionais	20.000,00			46.279,59		
3- TOTAL DA RECEITA DE IMPOSTOS (1 + 2)	72.800.000,00			57.278.008,40		
4- TOTAL DESTINADO AO FUNDEB - 20% DE ((2.1.1) + (2.2) + (2.3) + (2.4) + (2.5) + (2.7))	10.515.600,00			8.517.014,71		
5- VALOR MÍNIMO A SER APLICADO ALÉM DO VALOR DESTINADO AO FUNDEB - 5% DE ((2.1.1) + (2.2) + (2.3) + (2.4) + (2.5) + (2.7)) + 25% DE ((1.1) + (1.2) + (1.3) + (1.4) + (2.1.2) + (2.6))	7.684.400,00			5.802.487,39		
FUNDEB						
RECEITAS RECEBIDAS DO FUNDEB NO EXERCÍCIO	PREVISÃO ATUALIZADA (a)			RECEITAS REALIZADAS Até o Bimestre (b)		
6- RECEITAS RECEBIDAS DO FUNDEB	94.350.000,00			88.290.382,52		
6.1- FUNDEB - Impostos e Transferências de Impostos	41.500.000,00			43.287.623,18		
6.1.1- Principal	41.000.000,00			42.963.504,69		
6.1.2- Rendimentos de Aplicação Financeira	500.000,00			322.087,33		
6.1.3- Ressarcimento de recursos do Fundeb	0,00			2.031,16		
6.2- FUNDEB - Complementação da União - VAAF	15.850.000,00			13.103.815,21		
6.2.1- Principal	15.600.000,00			13.103.815,21		
6.2.2- Rendimentos de Aplicação Financeira	250.000,00			0,00		
6.2.3- Ressarcimento dos recursos do Fundeb	0,00			0,00		
6.3- FUNDEB - Complementação da União - VAAT	31.950.000,00			30.561.611,50		
6.3.1- Principal	31.700.000,00			30.561.611,50		
6.3.2- Rendimentos de Aplicação Financeira	250.000,00			0,00		
6.3.3- Ressarcimento de recursos do Fundeb	0,00			0,00		
6.4- FUNDEB - Complementação da União - VAAR	5.050.000,00			1.337.332,63		
6.4.1- Principal	5.000.000,00			1.337.332,63		
6.4.2- Rendimentos de Aplicação Financeira	50.000,00			0,00		
6.4.3- Ressarcimento de recursos do Fundeb	0,00			0,00		
7- RESULTADO LÍQUIDO DAS TRANSFERÊNCIAS DO FUNDEB (6.1.1 - 4)	30.488.400,00			34.455.745,90		
RECURSOS RECEBIDOS EM EXERCÍCIOS ANTERIORES E NÃO UTILIZADOS (SUPERÁVIT)						
VALOR						
8- TOTAL DOS RECURSOS DE SUPERÁVIT				1.292.926,67		
8.1- SUPERÁVIT DO EXERCÍCIO IMEDIATAMENTE ANTERIOR				1.292.926,67		
8.2- SUPERÁVIT RESIDUAL DE OUTROS EXERCÍCIOS				0,00		
9- TOTAL DOS RECURSOS DO FUNDEB DISPONÍVEIS PARA UTILIZAÇÃO (6 + 8)				89.581.278,03		
DESPESAS COM RECURSOS DO FUNDEB (Por Subfunção)6	DOTAÇÃO ATUALIZADA (c)	DESPESAS EMPENHADAS Até o Bimestre (d)	DESPESAS LIQUIDADAS Até o Bimestre (e)	DESPESAS PAGAS Até o Bimestre (f)	INSCRITAS EM RESTOS A PAGAR NÃO PROCESSADOS 6	
10- TOTAL DAS DESPESAS COM RECURSOS DO FUNDEB	94.350.000,00	87.008.118,53	86.891.195,07	85.048.512,34	116.923,46	
10.1- PROFISSIONAIS DA EDUCAÇÃO BÁSICA	74.038.033,29	71.222.154,31	71.187.740,83	69.626.849,30	0,00	
10.1.1- Educação Infantil	13.628.404,02	12.834.294,95	12.827.664,11	12.827.664,11	0,00	
10.1.2- Ensino Fundamental	55.214.522,92	53.203.482,17	53.175.699,53	51.614.808,00	0,00	
10.1.3- Educação de Jovens e Adultos	5.195.106,35	5.184.377,19	5.184.377,19	5.184.377,19	0,00	
10.1.4- Educação Especial	0,00	0,00	0,00	0,00	0,00	
10.1.5- Administração Geral	0,00	0,00	0,00	0,00	0,00	
10.2- OUTRAS DESPESAS	20.311.966,71	15.785.964,22	15.703.454,24	15.421.663,04	116.923,46	
10.2.1- Educação Infantil	6.557.948,66	5.290.932,99	5.287.768,05	5.092.389,85	9.795,78	
10.2.2- Ensino Fundamental	13.530.883,44	10.284.940,39	10.205.595,35	10.205.595,35	107.127,68	
10.2.3- Educação de Jovens e Adultos	41.801,00	41.800,00	41.800,00	41.800,00	0,00	
10.2.4- Educação Especial	0,00	0,00	0,00	0,00	0,00	
10.2.5- Administração Geral	0,00	0,00	0,00	0,00	0,00	
10.2.6- Transporte (Escolar)	181.333,61	168.290,84	168.290,84	81.877,84	0,00	
10.2.7- Outras	0,00	0,00	0,00	0,00	0,00	

SIAFIC - FATOR SISTEMAS E CONSULTORIAS LTDA - CNPJ: 08.003.823/0001-82

Página: 1 de 3



DIÁRIO OFICIAL

PREFEITURA MUNICIPAL DE NAZARÉ - BA

SEGUNDA-FEIRA
29 DE JANEIRO DE 2024
ANO VI – EDIÇÃO Nº 19

Edição eletrônica disponível no site www.pmnazare.transparenciaoficialba.com.br e garantido sua autenticidade por certificado digital ICP-BRASIL

INDICADORES DO FUNDEB						
DESPESAS CUSTEADAS COM RECEITAS DO FUNDEB RECEBIDAS NO EXERCÍCIO	DESPESAS EMPENHADAS Até o Bimestre (d)	DESPESAS LIQUIDADAS Até o Bimestre (e)	DESPESAS PAGAS Até o Bimestre (f)	INSCRITAS EM RESTOS A PAGAR NÃO PROCESSADOS	INSCRITAS EM RESTOS A PAGAR NÃO PROCESSADOS (SEM DISPONIBILIDADE DE CAIXA)	DESPESAS EMPENHADAS EM VALOR SUPERIOR AO TOTAL DAS RECEITAS RECEBIDAS NO
11- TOTAL DAS DESPESAS CUSTEADAS COM RECURSOS DO FUNDEB RECEBIDAS NO EXERCÍCIO	87.008.118,53	86.891.195,07	85.048.512,34	116.923,46	0,00	0,00
11.1- Total das Despesas custeadas com FUNDEB - Impostos e Transferências de Impostos	40.828.880,66	40.721.752,98	40.635.339,98	107.127,68	0,00	0,00
11.2- Total das Despesas custeadas com FUNDEB - Complementação da União - VAAF	15.019.055,41	15.019.055,41	13.458.163,88	0,00	0,00	1.915.240,20
11.3- Total das Despesas custeadas com FUNDEB - Complementação da União - VAAF	29.517.146,17	29.507.350,39	29.363.921,39	9.795,78	0,00	0,00
11.4- Total das Despesas custeadas com FUNDEB - Complementação da União - VAAF	1.643.036,29	1.643.036,29	1.591.087,09	0,00	0,00	305.703,66
12- TOTAL DAS DESPESAS DO FUNDEB COM PROFISSIONAIS DA EDUCAÇÃO BÁSICA	71.222.154,31	71.187.740,83	69.626.849,30	0,00	0,00	0,00
13- Total das Despesas custeadas com FUNDEB - Complementação da União - VAAF Aplicadas na Educação Infantil	17.218.351,26	17.208.555,48	17.065.126,48	9.795,78	0,00	0,00
14- Total das Despesas custeadas com FUNDEB - Complementação da União - VAAF Aplicadas em Despesa de Capital	5.094.523,70	5.091.358,76	4.947.929,76	3.164,94	0,00	0,00
INDICADORES - Art. 212-A, inciso XI e § 3º - Constituição Federal	VALOR EXIGIDO (j)		VALOR APLICADO (k)	VALOR CONSIDERADO APOS DEDUÇÕES(l)	% APLICADA (m)	
15- Mínimo de 70% do FUNDEB na Remuneração dos Profissionais da Educação Básica	60.865.713,11		71.222.154,31	71.222.154,31	81,91	
16- Percentual de 50% da Complementação da União ao FUNDEB (VAAF) na Educação Infantil	15.280.805,75		17.218.351,26	17.218.351,26	56,34	
17- Mínimo de 15% da Complementação da União ao FUNDEB - VAAF em Despesas de Capital	4.584.241,72		5.094.523,70	5.094.523,70	16,67	
INDICADOR - Art.25, § 3º - Lei nº 14.113, de 2020 - (Máximo de 10% de Superávit)	VALOR MÁXIMO PERMITIDO (n)	VALOR NÃO APLICADO (o)	VALOR NÃO APLICADO APÓS AJUSTE(p)	VALOR NÃO APLICADO EXCEDENTE AO MÁXIMO PERMITIDO(q)	% NÃO APLICADA (r)	
18- Total da Receita Recebida e não Aplicada no Exercício	8.828.835,14	1.399.187,45	1.399.187,45	0,00	1,58	
INDICADOR - Art.25, § 3º - Lei nº 14.113, de 2020 - (Aplicação do Superávit de Exercício Anterior)	VALOR DE SUPERÁVIT PERMITIDO NO EXERCÍCIO ANTERIOR (s)	VALOR NÃO APLICADO NO EXERCÍCIO ANTERIOR (t)	VALOR DE SUPERÁVIT APLICADO ATÉ O PRIMEIRO QUADRIMESTRE (u)	VALOR APLICADO APÓS O PRIMEIRO QUADRIMESTRE (v)	VL- TOTAL DE SUPERÁVIT NÃO APLICADO ATÉ O FINAL DO EXERCÍCIO (w)	VALOR APLICADO ATÉ O PRIMEIRO QUADRIMESTRE QUE INTEGRARÁ O LIMITE CONSTITUCIONAL (x)
19- Total das Despesas custeadas com Superávit do FUNDEB	0,00	0,00	0,00	0,00	0,00	0,00
19.1- Total das Despesas custeadas com FUNDEB - Impostos e Transferências de Impostos	0,00	0,00	0,00	0,00	0,00	0,00
19.2- Total das Despesas custeadas com FUNDEB - Complementação da União (VAAF + VAAF)	0,00	0,00	0,00	0,00	0,00	0,00
DESPESAS COM MANUTENÇÃO E DESENVOLVIMENTO DO ENSINO - MDE - CUSTEADAS COM RECEITA DE IMPOSTOS (EXCETO FUNDEB)						
DESPESAS COM AÇÕES TÍPICAS DE MDE - RECEITAS DE IMPOSTOS - EXCETO FUNDEB (Por Subfunção)	DOTAÇÃO ATUALIZADA (c)	DESPESAS EMPENHADAS (d)	DESPESAS LIQUIDADAS (e)	DESPESAS PAGAS (f)	INSCRITAS EM RESTOS A PAGAR NÃO PROCESSADOS (g)	
20- TOTAL DAS DESPESAS COM AÇÕES TÍPICAS DE MDE CUSTEADAS COM RECEITAS DE IMPOSTOS	9.985.449,33	9.897.642,39	9.846.892,08	5.835.115,74	0,00	
20.1- Educação Infantil	468.305,36	461.599,88	461.599,88	162.403,93	0,00	
20.2- Ensino Fundamental	2.670.932,00	2.655.702,02	2.655.702,02	985.790,40	0,00	
20.3- Educação de Jovens e Adultos	388.220,37	388.220,37	388.220,37	132.906,37	0,00	
20.4- Educação Especial	0,00	0,00	0,00	0,00	0,00	
20.5- Administração Geral	6.457.991,60	6.392.120,12	6.341.369,81	4.554.015,04	0,00	
20.6- Transporte (Escolar)	0,00	0,00	0,00	0,00	0,00	
20.7- Outras	0,00	0,00	0,00	0,00	0,00	
DESPESAS COM MANUTENÇÃO E DESENVOLVIMENTO DO ENSINO - MDE - CUSTEADAS COM RECEITA DE IMPOSTOS E COM RECURSOS DO FUNDEB						
DESPESAS COM AÇÕES TÍPICAS DE MDE - RECEITAS DE IMPOSTOS E RECURSOS DO FUNDEB (Por Área de Atuação)	DOTAÇÃO ATUALIZADA (c)	DESPESAS EMPENHADAS (d)	DESPESAS LIQUIDADAS (e)	DESPESAS PAGAS (f)	INSCRITAS EM RESTOS A PAGAR NÃO PROCESSADOS (g)	
21- TOTAL DAS DESPESAS COM AÇÕES TÍPICAS DE MDE CUSTEADAS COM RECEITAS DE IMPOSTOS E FUNDEB	92.070.996,40	84.730.952,40	84.614.028,94	80.888.651,64	116.923,46	
21.1- EDUCAÇÃO INFANTIL	20.654.658,04	18.586.827,82	18.577.032,04	18.082.457,89	9.795,78	
21.1.1 - Creche	0,00	0,00	0,00	0,00	0,00	
21.1.2 - Pré-escola	20.654.658,04	18.586.827,82	18.577.032,04	18.082.457,89	9.795,78	
21.2- ENSINO FUNDAMENTAL	71.416.338,36	66.144.124,58	66.036.996,90	62.806.193,75	107.127,68	
APURAÇÃO DAS DESPESAS PARA FINS DE LIMITE MÍNIMO CONSTITUCIONAL						
22- TOTAL DAS DESPESAS DE MDE CUSTEADAS COM RECURSOS DE IMPOSTOS = L20(d ou e)						VALOR
23- TOTAL DAS RECEITAS TRANSFERIDAS AO FUNDEB = (L4)						9.846.892,08
24- (-) RECEITAS DO FUNDEB NÃO UTILIZADAS NO EXERCÍCIO, EM VALOR SUPERIOR A 10% = L18(g)						8.517.014,71
25- VALOR APLICADO ATÉ O PRIMEIRO QUADRIMESTRE QUE INTEGRARÁ O LIMITE CONSTITUCIONAL = L19.1(x)						0,00
26- (-) RESTOS A PAGAR NÃO PROCESSADOS INSCRITOS NO EXERCÍCIO SEM DISPONIBILIDADE FINANCEIRA DE RECURSOS DE IMPOSTOS4						0,00
27- CANCELAMENTO, NO EXERCÍCIO, DE RP INSCRITOS COM DISP. FINANCEIRA DE RECURSOS DE IMPOSTOS VINCULADOS AO ENSINO = L30.1(af) + L30.2(af)						0,00
28- TOTAL DAS DESPESAS PARA FINS DE LIMITE (22 + 23 - 24 + 25 - 26 - 27)						18.363.906,79
APURAÇÃO DO LIMITE MÍNIMO CONSTITUCIONAL			VALOR EXIGIDO (z)	VALOR APLICADO (aa)	% APLICADA (ab)	
29- APLICAÇÃO EM MDE SOBRE A RECEITA RESULTANTE DE IMPOSTOS			14.319.502,10	18.363.906,79	32,06	
RESTOS A PAGAR INSCRITOS EM EXERCÍCIOS ANTERIORES COM DISPONIBILIDADE FINANCEIRA RECURSOS DE IMPOSTOS E DO FUNDEB	SALDO INICIAL (ac)	RP LIQUIDADOS (ad)	RP PAGOS (ae)	RP CANCELADOS (af)	SALDO FINAL ag=(ac)-(ad)-(af)	
30- RESTOS A PAGAR DE DESPESAS COM MDE	20.033,44	11.634,44	0,00	0,00	20.033,44	
30.1 - Executadas com Recursos de Impostos e Transferências de Impostos	15.648,00	7.250,00	0,00	0,00	15.648,00	
30.2 - Executadas com Recursos do FUNDEB - Impostos	4.385,44	4.384,44	0,00	0,00	4.385,44	
30.3 - Executadas com Recursos do FUNDEB - Complementação da União (VAAF + VAAF+VAAR)	0,00	0,00	0,00	0,00	0,00	



DIÁRIO OFICIAL

PREFEITURA MUNICIPAL DE NAZARÉ - BA

SEGUNDA-FEIRA
29 DE JANEIRO DE 2024
ANO VI – EDIÇÃO Nº 19

Edição eletrônica disponível no site www.pmnazare.transparenciaoficialba.com.br e garantido sua autenticidade por certificado digital ICP-BRASIL

RECEITAS ADICIONAIS PARA FINANCIAMENTO DO ENSINO	PREVISÃO ATUALIZADA (a)		RECEITAS REALIZADAS Até o Bimestre(b)		
31- TOTAL DAS RECEITAS ADICIONAIS PARA FINANCIAMENTO DO ENSINO = (35 + 36 + 37 + 38 + 39)	6.021.000,00		5.517.424,07		
31.1- RECEITA DE TRANSFERÊNCIAS DO FNDE (INCLUINDO RENDIMENTOS DE APLICAÇÃO FINANCEIRA)	6.021.000,00		5.170.160,12		
31.1.1- Salário-Educação	1.510.000,00		1.690.323,55		
31.1.2- PDDE	6.000,00		578,25		
31.1.3- PNAE	1.625.000,00		1.548.650,29		
31.1.4- PNATE	810.000,00		638.497,79		
31.1.5- Outras Transferências do FNDE	2.070.000,00		1.292.110,24		
31.2- RECEITA DE TRANSFERÊNCIAS DE CONVÊNIOS	0,00		0,00		
31.3- RECEITA DE ROYALTIES DESTINADOS À EDUCAÇÃO	0,00		0,00		
31.4- RECEITA DE OPERAÇÕES DE CRÉDITO VINCULADAS À EDUCAÇÃO	0,00		0,00		
31.5- OUTRAS RECEITAS PARA FINANCIAMENTO DO ENSINO	0,00		347.263,95		
OUTRAS DESPESAS COM EDUCAÇÃO (Por Subfunção)6	DOTAÇÃO ATUALIZADA (c)	DESPESAS EMPENHADAS (d)	DESPESAS LIQUIDADAS (e)	DESPESAS PAGAS (f)	INSCRITAS EM RESTOS A PAGAR NÃO PROCESSADOS (g)
32- TOTAL DAS OUTRAS DESPESAS COM EDUCAÇÃO	7.025.995,78	5.253.382,23	5.253.382,23	5.253.382,23	0,00
32.1- EDUCAÇÃO INFANTIL	292.229,64	283.254,77	283.254,77	283.254,77	0,00
32.2- ENSINO FUNDAMENTAL	2.078.429,89	752.810,52	752.810,52	752.810,52	0,00
32.3- ENSINO MÉDIO	0,00	0,00	0,00	0,00	0,00
32.4- ENSINO SUPERIOR	0,00	0,00	0,00	0,00	0,00
32.5- ENSINO PROFISSIONAL	0,00	0,00	0,00	0,00	0,00
32.6- EDUCAÇÃO DE JOVENS E ADULTOS	0,00	0,00	0,00	0,00	0,00
32.7- EDUCAÇÃO ESPECIAL	0,00	0,00	0,00	0,00	0,00
32.8- OUTRAS	4.655.336,25	4.217.316,94	4.217.316,94	4.217.316,94	0,00
TOTAL GERAL DAS DESPESAS COM EDUCAÇÃO	DOTAÇÃO ATUALIZADA (c)	DESPESAS EMPENHADAS (d)	DESPESAS LIQUIDADAS (e)	DESPESAS PAGAS (f)	INSCRITAS EM RESTOS A PAGAR NÃO PROCESSADOS (g)
33- TOTAL GERAL DAS DESPESAS COM EDUCAÇÃO (10 + 20 + 32)	111.360.711,78	102.158.409,82	101.990.736,05	96.136.276,98	167.673,77
33.1- Despesas Correntes	101.177.776,54	93.886.660,63	93.722.151,80	89.229.945,74	164.508,83
33.1.1- Pessoal Ativo	78.323.997,08	75.301.829,98	75.226.909,88	71.201.241,54	74.920,10
33.1.2- Pessoal Inativo	7.381,92	7.381,92	7.381,92	7.381,92	0,00
33.1.3- Transferências às instituições comunitárias, confessionais ou filantrópicas sem fins lucrativos	0,00	0,00	0,00	0,00	0,00
33.1.4- Outras Despesas Correntes	22.846.397,54	18.577.448,73	18.487.860,00	18.021.322,28	89.588,73
33.2- Despesas de Capital	10.182.935,24	8.271.749,19	8.268.584,25	6.906.331,24	3.164,94
33.2.1- Transferências às instituições comunitárias, confessionais ou filantrópicas sem fins lucrativos	0,00	0,00	0,00	0,00	0,00
33.2.2- Outras Despesas de Capital	10.182.935,24	8.271.749,19	8.268.584,25	6.906.331,24	3.164,94
CONTROLE DA DISPONIBILIDADE FINANCEIRA E CONCILIAÇÃO BANCÁRIA	FUNDEB		SALÁRIO EDUCAÇÃO		
34- DISPONIBILIDADE FINANCEIRA EM 31 DE DEZEMBRO DE -EXERCÍCIO ANTERIOR->	1.292.926,67		196.047,61		
35- (+) INGRESSO DE RECURSOS ATÉ O BIMESTRE (orçamentário)	88.290.382,52		1.690.323,55		
36- (-) PAGAMENTOS EFETUADOS ATÉ O BIMESTRE (orçamentário e restos a pagar)	85.048.512,34		1.818.812,63		
37- (-) DISPONIBILIDADE FINANCEIRA ATÉ O BIMESTRE	4.534.796,85		67.558,53		
38- (+) AJUSTES POSITIVOS (RETENÇÕES E OUTROS VALORES EXTRAORÇAMENTÁRIOS)	0,00		0,00		
39- (-) AJUSTES NEGATIVOS (OUTROS VALORES EXTRAORÇAMENTÁRIOS)	845.864,33		0,00		
40- (=) SALDO FINANCEIRO CONCILIADO (Saldo Bancário)	3.688.932,52		67.558,53		

FONTE: Sistema: Sistema CONTÁBIL, Unidade Responsável: PREFEITURA MUNICIPAL DE NAZARÉ, Emissão: 26/01/2024, às 15:10:42, Assinado Digitalmente no dia 26/01/2024, às 15:10:42.

1 SE RESULTADO LÍQUIDO DA TRANSFERÊNCIA (7) > 0 = ACRÉSCIMO RESULTANTE DAS TRANSFERÊNCIAS DO FUNDEB, SE RESULTADO LÍQUIDO DA TRANSFERÊNCIA (7) < 0 = DECRÉSCIMO RESULTANTE DAS TRANSFERÊNCIAS DO FUNDEB

2 Limites mínimos anuais a serem cumpridos no encerramento do exercício.

3 Art. 25, § 3º, Lei 14.113/2020: "Até 10% (dez por cento) dos recursos recebidos à conta dos Fundos, inclusive relativos à complementação da União, nos termos do § 2º do art. 16 desta Lei, poderão ser utilizados no primeiro quadrimestre do exercício imediatamente subsequente, mediante abertura de crédito adicional."

4 Os valores referentes à parcela dos Restos a Pagar inscritos sem disponibilidade financeira vinculada à educação deverão ser informados somente no RREO do último bimestre do exercício.

5 Nos cinco primeiros bimestres do exercício o acompanhamento será feito com base na despesa liquidada. No último bimestre do exercício, o valor deverá corresponder ao total da despesa empenhada.

6 As linhas representam áreas de atuação e não correspondem exatamente às subdivisões do Fundo Educação. As despesas classificadas nas demais subdivisões típicas e nas subdivisões atípicas deverão ser rateadas para essas áreas de atuação.

7 Valor inscrito em RPNP sem disponibilidade de caixa, que não deve ser considerado na apuração dos indicadores e limites.

8 Controle da execução de restos a pagar considerados no cumprimento do limite mínimo dos exercícios anteriores.

Eunice Soares Barreto Peixoto
Prefeita Municipal
CPF: 385.634.525-68

ELEILTON DA HORA SANTOS
Contador(a)
Reg. Prof.: CRC - BA020472/O



DIÁRIO OFICIAL

PREFEITURA MUNICIPAL DE NAZARÉ - BA

SEGUNDA-FEIRA
29 DE JANEIRO DE 2024
ANO VI – EDIÇÃO Nº 19

Edição eletrônica disponível no site www.pmnazare.transparenciaoficialba.com.br e garantido sua autenticidade por certificado digital ICP-BRASIL

BA - EXECUTIVO
PREFEITURA MUNICIPAL DE NAZARE
RELATÓRIO RESUMIDO DE EXECUÇÃO ORÇAMENTÁRIA
DEMONSTRATIVO DAS RECEITAS DE OPERAÇÕES DE CRÉDITO E DESPESAS DE CAPITAL
ORÇAMENTO FISCAL DA SEGURIDADE SOCIAL
(Janeiro a Dezembro) - 6º Bimestre de 2023



RREO – ANEXO 9 (LRF, art.53, § 1º, inciso I) Em Reais

RECEITAS	PREVISÃO ATUALIZADA (a)	RECEITAS REALIZADAS (b)	SALDO NÃO REALIZADO (c) = (a) - (b)
RECEITAS DE OPERAÇÕES DE CRÉDITO ¹ (I)	0,00	11.000.000,00	-11.000.000,00

DESPESAS	DOTAÇÃO ATUALIZADA (d)	DESPESAS EMPENHADAS (e)	SALDO NÃO EXECUTADO (f) = (d) - (e)
DESPESAS DE CAPITAL	25.558.461,74	16.697.927,53	8.860.534,21
Investimentos	22.229.343,27	13.371.809,06	8.857.534,21
Inversões Financeiras	0,00	0,00	0,00
Amortização da Dívida	3.329.118,47	3.326.118,47	3.000,00
(-) Incentivos Fiscais a Contribuinte	0,00	0,00	0,00
(-) Incentivos Fiscais a Contribuinte por Instituições Financeiras	0,00	0,00	0,00
DESPESA DE CAPITAL LÍQUIDA (II)	25.558.461,74	16.697.927,53	8.860.534,21


RESULTADO PARA APURACÃO DA REGRA DE OURO (III) = (I - II)			
	-25.558.461,74	-5.697.927,53	-19.860.534,21

FONTE: Sistema: Sistema CONTÁBIL, Unidade Responsável: PREFEITURA MUNICIPAL DE NAZARE, Emissão: 26/01/2024, às 15:10:47, Assinado Digitalmente no dia 26/01/2024, às 15:10:47.

Notas:

¹ Operações de Crédito descritas na CF, art. 167, inciso III.

Eunice Soares Barreto Peixoto
Prefeita Municipal
CPF: 385.634.525-68


ELEILTON DA HORA SANTOS
Contador(a)
Reg. Prof.: CRC - BA020472/O



DIÁRIO OFICIAL

PREFEITURA MUNICIPAL DE NAZARÉ - BA

SEGUNDA-FEIRA
29 DE JANEIRO DE 2024
ANO VI – EDIÇÃO Nº 19

Edição eletrônica disponível no site www.pmnazare.transparenciaoficialba.com.br e garantido sua autenticidade por certificado digital ICP-BRASIL

BA - EXECUTIVO
PREFEITURA MUNICIPAL DE NAZARE
RELATÓRIO RESUMIDO DE EXECUÇÃO ORÇAMENTÁRIA
DEMONSTRATIVO DA PROJEÇÃO ATUARIAL DO REGIME DE PREVIDÊNCIA
ORÇAMENTO FISCAL DA SEGURIDADE SOCIAL
(Janeiro a Dezembro) - 6º Bimestre de 2023



RREO – ANEXO 10 (LRF, art.53, § 1º, inciso I)


Em Reais

PLANO PREVIDENCIÁRIO				
EXERCÍCIO	RECEITAS PREVIDENCIÁRIAS (a)	DESPESAS PREVIDENCIÁRIAS (b)	RESULTADO PREVIDENCIÁRIO (c) = (a - b)	SALDO FINANCEIRO DO EXERCÍCIO (d) = ("d" exerc. Anterior) + (c)
	0,00	0,00	0,00	0,00

PLANO FINANCEIRO				
EXERCÍCIO	RECEITAS PREVIDENCIÁRIAS (a)	DESPESAS PREVIDENCIÁRIAS (b)	RESULTADO PREVIDENCIÁRIO (c) = (a - b)	SALDO FINANCEIRO DO EXERCÍCIO (d) = ("d" exerc. Anterior) + (c)
	0,00	0,00	0,00	0,00

FONTE: Sistema: Sistema CONTÁBIL, Unidade Responsável: PREFEITURA MUNICIPAL DE NAZARE, Emissão:26/01/2024, às 15:11:08.
1 Projeção atuarial elaborada em 26/01/2024 e oficialmente enviada para o Ministério da Previdência Social – MP S.

Eunice Soares Barreto Peixoto
Prefeita Municipal
CPF: 385.634.525-68


ELEILTON DA HORA SANTOS
Contador(a)
Reg. Prof.: CRC - BA020472/O



DIÁRIO OFICIAL

PREFEITURA MUNICIPAL DE NAZARÉ - BA

SEGUNDA-FEIRA
29 DE JANEIRO DE 2024
ANO VI – EDIÇÃO Nº 19

Edição eletrônica disponível no site www.pmnazare.transparenciaoficialba.com.br e garantido sua autenticidade por certificado digital ICP-BRASIL

BA - EXECUTIVO
PREFEITURA MUNICIPAL DE NAZARE
RELATÓRIO RESUMIDO DE EXECUÇÃO ORÇAMENTÁRIA
DEMONSTRATIVO DA RECEITA DE ALIENAÇÃO DE ATIVOS E APLICAÇÃO DOS RECURSOS
ORÇAMENTO FISCAL DA SEGURIDADE SOCIAL
(Janeiro a Dezembro) - 6º Bimestre de 2023



RREO – ANEXO 11 (LRF, art.53, § 1º, inciso I) Em Reais


RECEITAS	PREVISÃO ATUALIZADA (a)	RECEITAS REALIZADAS (b)	SALDO A REALIZAR (c) = (a) - (b)
RECEITA DE ALIENAÇÃO DE ATIVOS (I)	100.000,00	0,00	100.000,00
Receita de Alienação de Bens Móveis	100.000,00	0,00	100.000,00
Receita de Alienação de Bens Imóveis	0,00	0,00	0,00
Receita de Alienação de Bens Intangíveis	0,00	0,00	0,00
Receita de Rendimentos de Aplicações Financeiras	0,00	0,00	0,00

DESPESAS	DOTAÇÃO ATUALIZADA (d)	DESPESAS EMPENHADAS	DESPESAS LIQUIDADAS	DESPESAS PAGAS (e)	DESPESAS INSCRITAS EM RESTOS A PAGAR NÃO PROCESSADOS	PAGAMENTO DE RESTOS A PAGAR (f)	SALDO A PAGAR (g) = (d-e)
APLICAÇÃO DOS RECURSOS DA ALIENAÇÃO DE ATIVOS (II)	25.558.461,74	16.697.927,53	16.481.199,50	14.795.758,97	216.728,03	267.914,45	10.762.702,77
Despesas de Capital	25.558.461,74	16.697.927,53	16.481.199,50	14.795.758,97	216.728,03	267.914,45	10.762.702,77
Investimentos	22.229.343,27	13.371.809,06	13.360.994,12	11.675.553,59	10.814,94	267.914,45	10.553.789,68
Inversões Financeiras	0,00	0,00	0,00	0,00	0,00	0,00	0,00
Amortização da Dívida	3.329.118,47	3.326.118,47	3.120.205,38	3.120.205,38	205.913,09	0,00	208.913,09
Despesas Correntes dos Regimes de Previdência	0,00	0,00	0,00	0,00	0,00	0,00	0,00
Regime Próprio do Servidores Públicos	0,00	0,00	0,00	0,00	0,00	0,00	0,00

SALDO FINANCEIRO A APLICAR	<EXERCÍCIO ANTERIOR> (b)	EXERCÍCIO (i) = (IIe+ IIIf)	SALDO ATUAL (j) = (IIIb + IIIi)
VALOR (III)	0,00	-15.063.673,42	-15.063.673,42

FONTE: Sistema: Sistema CONTÁBIL, Unidade Responsável: PREFEITURA MUNICIPAL DE NAZARE, Emissão: 26/01/2024, às 15:11:14, Assinado Digitalmente no dia 26/01/2024, às 15:11:14.

Eunice Soares Barreto Peixoto
Prefeita Municipal
CPF: 385.634.525-68


ELEILTON DA HORA SANTOS
Contador(a)
Reg. Prof.: CRC - BA020472/O



DIÁRIO OFICIAL

PREFEITURA MUNICIPAL DE NAZARÉ - BA

SEGUNDA-FEIRA
29 DE JANEIRO DE 2024
ANO VI – EDIÇÃO Nº 19

Edição eletrônica disponível no site www.pmnazare.transparenciaoficialba.com.br e garantido sua autenticidade por certificado digital ICP-BRASIL

BA - EXECUTIVO
PREFEITURA MUNICIPAL DE NAZARÉ
RELATÓRIO RESUMIDO DE EXECUÇÃO ORÇAMENTÁRIA
DEMONSTRATIVO DAS RECEITAS E DESPESAS COM AÇÕES E SERVIÇOS PÚBLICOS DE SAÚDE
ORÇAMENTO FISCAL DA SEGURIDADE SOCIAL
(Janeiro a Dezembro) - 6º Bimestre de 2023



RREO – ANEXO 12 (LC 141/2012, art. 35)

RS 1,00

RECEITAS RESULTANTES DE IMPOSTOS E TRANSFERÊNCIAS CONSTITUCIONAIS E LEGAIS	PREVISÃO INICIAL	PREVISÃO ATUALIZADA (a)	RECEITA REALIZADAS	
			Até o Bimestre (b)	% (b/a)x100
RECEITA DE IMPOSTOS (I)	15.222.000,00	15.222.000,00	11.215.280,41	73,68
Recetta Resultante do Imposto Predial e Territorial Urbano - IPTU	706.000,00	706.000,00	127.520,86	18,06
IPTU	706.000,00	706.000,00	127.520,86	18,06
Multas, Juros de Mora e Outros Encargos do IPTU	0,00	0,00	0,00	0,00
Recetta Resultante do Imposto sobre Transmissão Inter Vivos - ITBI	290.000,00	290.000,00	69.753,21	24,05
ITBI	290.000,00	290.000,00	69.753,21	24,05
Multas, Juros de Mora e Outros Encargos do ITBI	0,00	0,00	0,00	0,00
Recetta Resultante do Imposto sobre Serviços de Qualquer Natureza - ISS	4.305.000,00	4.305.000,00	2.797.456,46	64,98
ISS	4.305.000,00	4.305.000,00	2.797.456,46	64,98
Multas, Juros de Mora e Outros Encargos do ISS	0,00	0,00	0,00	0,00
Recetta Resultante do Imposto sobre a Renda e Proventos de Qualquer Natureza Retido na Fonte - IRRF	9.921.000,00	9.921.000,00	8.220.549,88	82,86
RECEITA DE TRANSFERÊNCIAS CONSTITUCIONAIS E LEGAIS (II)	52.558.000,00	52.558.000,00	42.585.073,56	81,02
Cota-Parte FPM	43.000.000,00	43.000.000,00	35.240.410,72	81,95
Cota-Parte ITR	8.000,00	8.000,00	6.431,32	80,39
Cota-Parte IPVA	1.995.000,00	1.995.000,00	1.326.439,17	66,49
Cota-Parte ICMS	7.500.000,00	7.500.000,00	5.931.644,02	79,09
Cota-Parte IPI-Exportação	55.000,00	55.000,00	33.868,74	61,58
Compensações Financeiras Provenientes de Impostos e Transferências Constitucionais	0,00	0,00	46.279,59	4.627,959,00
Desoneração ICMS (LC 87/96)	0,00	0,00	46.279,59	4.627,959,00
Outras	0,00	0,00	0,00	0,00
TOTAL DAS RECEITAS RESULTANTES DE IMPOSTOS E TRANSFERÊNCIAS CONSTITUCIONAIS E LEGAIS - (II) = (I) + (II)	67.780.000,00	67.780.000,00	53.800.353,97	79,37

DESPESAS COM AÇÕES E SERVIÇOS PÚBLICOS DE SAÚDE (ASPS) - POR SUBFUNÇÃO E CATEGORIA ECONÔMICA	DOTAÇÃO INICIAL	DOTAÇÃO ATUALIZADA (c)	DESPESAS EMPENHADAS		DESPESAS LIQUIDADAS		DESPESAS PAGAS		Inscritas em Restos a Pagar não Processados (g)
			Até o Bimestre (d)	% (d/c)x100	Até o Bimestre (e)	% (e/c)x100	Até o Bimestre (f)	% (f/c)x100	
ATENÇÃO BÁSICA (IV)	601.000,00	147.270,00	144.060,00	97,82	144.060,00	97,82	132.055,00	89,67	0,00
Despesas Correntes	40.000,00	145.090,00	144.060,00	99,29	144.060,00	99,29	132.055,00	91,02	0,00
Despesas de Capital	561.000,00	2.180,00	0,00	0,00	0,00	0,00	0,00	0,00	0,00
ASSISTÊNCIA HOSPITALAR E AMBULATORIAL (V)	1.563.000,00	1.485.751,52	664.609,92	44,73	664.609,92	44,73	494.609,92	33,29	0,00
Despesas Correntes	1.541.000,00	1.484.741,52	664.609,92	44,76	664.609,92	44,76	494.609,92	33,31	0,00
Despesas de Capital	22.000,00	1.010,00	0,00	0,00	0,00	0,00	0,00	0,00	0,00
SUPORTE PROFILÁTICO E TERAPÊUTICO (VI)	200.000,00	1.013.080,00	201.991,71	19,94	201.991,71	19,94	174.201,51	17,20	0,00
Despesas Correntes	200.000,00	1.013.080,00	201.991,71	19,94	201.991,71	19,94	174.201,51	17,20	0,00
Despesas de Capital	0,00	0,00	0,00	0,00	0,00	0,00	0,00	0,00	0,00
VIGILÂNCIA SANITÁRIA (VII)	1.000,00	1.000,00	0,00	0,00	0,00	0,00	0,00	0,00	0,00
Despesas Correntes	0,00	0,00	0,00	0,00	0,00	0,00	0,00	0,00	0,00
Despesas de Capital	1.000,00	1.000,00	0,00	0,00	0,00	0,00	0,00	0,00	0,00
VIGILÂNCIA EPIDEMIOLÓGICA (VIII)	14.000,00	34,92	0,00	0,00	0,00	0,00	0,00	0,00	0,00
Despesas Correntes	12.000,00	24,92	0,00	0,00	0,00	0,00	0,00	0,00	0,00
Despesas de Capital	2.000,00	10,00	0,00	0,00	0,00	0,00	0,00	0,00	0,00
ALIMENTAÇÃO E NUTRIÇÃO (IX)	0,00	0,00	0,00	0,00	0,00	0,00	0,00	0,00	0,00
Despesas Correntes	0,00	0,00	0,00	0,00	0,00	0,00	0,00	0,00	0,00
Despesas de Capital	0,00	0,00	0,00	0,00	0,00	0,00	0,00	0,00	0,00
OUTRAS SUBFUNÇÕES (X)	8.538.000,00	11.110.219,26	9.964.049,42	89,68	9.959.557,04	89,64	9.655.998,99	86,91	0,00
Despesas Correntes	8.018.000,00	11.028.911,04	9.884.893,76	89,63	9.880.401,38	89,59	9.578.838,33	86,85	0,00
Despesas de Capital	520.000,00	81.308,22	79.155,66	97,35	79.155,66	97,35	77.140,66	94,87	0,00
TOTAL (XI) = (IV + V + VI + VII + VIII + IX + X)	10.917.000,00	13.757.355,70	10.974.711,05	79,77	10.970.218,67	79,74	10.456.865,42	76,01	0,00

APURACÃO DO CUMPRIMENTO DO LIMITE MÍNIMO PARA APLICAÇÃO EM ASPS	DESPESAS EMPENHADAS (D)	DESPESAS LIQUIDADAS (E)	DESPESAS PAGAS (F)
Total das Despesas com ASPS (XII) = (XI)	10.974.711,05	10.970.218,67	10.456.865,42
(-) Restos a Pagar Não Processados Inscritos Indevidamente no Exercício sem Disponibilidade Financeira (XIII)	0,00	0,00	0,00
(-) Despesas Custeadas com Recursos Vinculados à Parcela do Percentual Mínimo que não foi Aplicada em ASPS em Exercícios Anteriores (XIV)	0,00	0,00	0,00
(-) Despesas Custeadas com Disponibilidade de Caixa Vinculada aos Restos a Pagar Cancelados (XV)	0,00	0,00	0,00
(=) VALOR APLICADO EM ASPS (XVI) = (XII - XIII - XIV - XV)	10.974.711,05	10.970.218,67	10.456.865,42
Despesa Mínima a ser Aplicada em ASPS (XVII) = (III) x 15% (LC 141/2012)	8.070.053,10	8.070.053,10	8.070.053,10
Despesa Mínima a ser Aplicada em ASPS (XVII) = (III) x % (Lei Orgânica Municipal)	-	-	-
Diferença entre o Valor Aplicado e a Despesa Mínima a ser Aplicada (XVIII) = (XVI (d ou e) - XVII)	2.904.657,95	2.900.165,57	-
Limite não Cumprido (XIX) = (XVIII) (Quando valor for inferior a zero)	0,00	0,00	0,00
PERCENTUAL DA RECEITA DE IMPOSTOS E TRANSFERÊNCIAS CONSTITUCIONAIS E LEGAIS APLICADO EM ASPS (XVI / III)*100 (mínimo de 15% conforme LC nº 141/2012 ou % da Lei Orgânica Municipal)	20,40	20,39	19,44

SIAFIC - FATOR SISTEMAS E CONSULTORIAS LTDA - CNPJ: 08.003.823/0001-82

Página: 1 de 3



DIÁRIO OFICIAL

PREFEITURA MUNICIPAL DE NAZARÉ - BA

SEGUNDA-FEIRA
29 DE JANEIRO DE 2024
ANO VI – EDIÇÃO Nº 19

Edição eletrônica disponível no site www.pmnazare.transparenciaoficialba.com.br e garantido sua autenticidade por certificado digital ICP-BRASIL

BA - EXECUTIVO
PREFEITURA MUNICIPAL DE NAZARÉ
RELATÓRIO RESUMIDO DE EXECUÇÃO ORÇAMENTÁRIA
DEMONSTRATIVO DAS RECEITAS E DESPESAS COM AÇÕES E SERVIÇOS PÚBLICOS DE SAÚDE
ORÇAMENTO FISCAL DA SEGURIDADE SOCIAL
(Janeiro a Dezembro) - 6º Bimestre de 2023



CONTROLE DO VALOR REFERENTE AO PERCENTUAL MÍNIMO NÃO CUMPRIDO EM EXERCÍCIOS ANTERIORES PARA FINS DE APLICAÇÃO DOS RECURSOS VINCULADOS CONFORME ARTIGOS 25 E 26 DA LC 141/2012	LIMITE NÃO CUMPRIDO				Saldo Final (não aplicado) I (l) = (h - (i on j))
	Saldo Inicial (no exercício atual) (h)	Despesas Custeadas no Exercício de Referência			
		Empenhado (i)	Liquidado (j)	Pago (k)	
Diferença de limite não cumprido em 2022	0,00	0,00	0,00	0,00	0,00
Diferença de limite não cumprido em 2021	0,00	0,00	0,00	0,00	0,00
Diferença de limite não cumprido em Exercícios Anteriores	0,00	0,00	0,00	0,00	0,00
TOTAL DA DIFERENÇA DE LIMITE NÃO CUMPRIDO EM EXERCÍCIOS ANTERIORES (XX)	0,00	0,00	0,00	0,00	0,00

EXECUÇÃO DE RESTOS A PAGAR										
EXERCÍCIO DO EMPENHO	Valor Mínimo para aplicação em ASPS (m)	Valor aplicado em ASPS no exercício (n)	Valor aplicado além do limite mínimo (o) = (n - m), se < 0, então (o) = 0	Total inscrito em RP no exercício (p)	RPNP Inscritos no Exercício sem Disponibilidade Financeira q = (XIII d)	Valor inscrito em RP considerado no Limite (r) = (p - (o + q)) se < 0, então (r) = 0	Total de RP pagos (s)	Total de RP a pagar (t)	Total de RP cancelados ou prescritos (u)	Diferença entre o valor aplicado além do limite e o total de RP cancelados (v) = ((o + q) - u)
Empenhos de 2022 (regra nova)	0,00	0,00	0,00	0,00	0,00	0,00	0,00	0,00	0,00	0,00
Empenhos de 2021 (regra nova)	0,00	0,00	0,00	0,00	0,00	0,00	0,00	0,00	0,00	0,00
Empenhos de 2020	0,00	0,00	0,00	0,00	0,00	0,00	0,00	0,00	0,00	0,00
Empenhos de 2019	0,00	0,00	0,00	0,00	0,00	0,00	0,00	0,00	0,00	0,00
Empenhos de 2018 e anteriores	0,00	0,00	0,00	0,00	0,00	0,00	0,00	0,00	0,00	0,00
TOTAL DOS RESTOS A PAGAR CANCELADOS OU PRESCRITOS ATÉ O FINAL DO EXERCÍCIO ATUAL QUE AFETARAM O CUMPRIMENTO DO LIMITE (XXI)										0,00
TOTAL DOS RESTOS A PAGAR CANCELADOS OU PRESCRITOS ATÉ O FINAL DO EXERCÍCIO ANTERIOR QUE AFETARAM O CUMPRIMENTO DO LIMITE (XXII)										0,00
TOTAL DOS RESTOS A PAGAR CANCELADOS OU PRESCRITOS NO EXERCÍCIO ATUAL QUE AFETARAM O CUMPRIMENTO DO LIMITE (XXIII) = (XXI - XXII)										0,00

CONTROLE DE RESTOS A PAGAR CANCELADOS OU PRESCRITOS CONSIDERADOS PARA FINS DE APLICAÇÃO DA DISPONIBILIDADE DE CAIXA CONFORME ARTIGO 24§ 1º e 2º DA LC 141/2012	RESTOS A PAGAR CANCELADOS OU PRESCRITOS				Saldo Final (não aplicado) I (aa) = (w - (x ou y))
	Saldo Inicial (w)	Despesas Custeadas no Exercício de Referência			
		Empenhado (x)	Liquidado (y)	Pago (z)	
Restos a pagar cancelados ou prescritos em 2020 a serem compensados (XXIV)	0,00	0,00	0,00	0,00	0,00
Restos a pagar cancelados ou prescritos em 2019 a serem compensados (XXV)	0,00	0,00	0,00	0,00	0,00
Restos a pagar cancelados ou prescritos em exercícios anteriores a serem compensados (XXVI)	0,00	0,00	0,00	0,00	0,00
TOTAL DE RESTOS A PAGAR CANCELADOS OU PRESCRITOS A COMPENSAR (XXVII)	0,00	0,00	0,00	0,00	0,00

RECEITAS ADICIONAIS PARA O FINANCIAMENTO DA SAÚDE NÃO COMPUTADAS NO CÁLCULO DO MÍNIMO	PREVISÃO INICIAL	PREVISÃO ATUALIZADA (a)	RECEITA REALIZADAS	
			Até o Bimestre (b)	% (b/a)x100
RECEITAS DE TRANSFERÊNCIAS PARA A SAÚDE (XXVIII)	12.469.000,00	12.469.000,00	8.985.672,13	72,06
Provenientes da União	12.119.000,00	12.119.000,00	8.732.687,62	72,06
Provenientes dos Estados	350.000,00	350.000,00	252.984,51	72,28
Provenientes de Outros Municípios	0,00	0,00	0,00	0,00
RECEITA DE OPERAÇÕES DE CREDITO INTERNAS E EXTERNAS VINCULADAS A SAÚDE (XXIX)	0,00	0,00	0,00	0,00
OUTRAS RECEITAS (XXX)	0,00	0,00	0,00	0,00
TOTAL DE RECEITAS ADICIONAIS PARA FINANCIAMENTO DA SAÚDE (XXXI) = (XXVIII + XXIX + XXX)	12.469.000,00	12.469.000,00	8.985.672,13	72,06



DIÁRIO OFICIAL

PREFEITURA MUNICIPAL DE NAZARÉ - BA

SEGUNDA-FEIRA
29 DE JANEIRO DE 2024
ANO VI - EDIÇÃO Nº 19

Edição eletrônica disponível no site www.pmnazare.transparenciaoficialba.com.br e garantido sua autenticidade por certificado digital ICP-BRASIL

BA - EXECUTIVO
PREFEITURA MUNICIPAL DE NAZARÉ
RELATÓRIO RESUMIDO DE EXECUÇÃO ORÇAMENTÁRIA
DEMONSTRATIVO DAS RECEITAS E DESPESAS COM AÇÕES E SERVIÇOS PÚBLICOS DE SAÚDE
ORÇAMENTO FISCAL DA SEGURIDADE SOCIAL
(Janeiro a Dezembro) - 6º Bimestre de 2023



DESPESAS COM SAÚDE NÃO COMPUTADAS NO CÁLCULO DO MÍNIMO									
DESPESAS COM SAÚDE POR SUBFUNÇÕES E CATEGORIA ECONÔMICA NÃO COMPUTADAS NO CÁLCULO DO MÍNIMO	DOTAÇÃO INICIAL	DOTAÇÃO ATUALIZADA (c)	DESPESAS EMPENHADAS		DESPESAS LIQUIDADAS		DESPESAS PAGAS		Inscritas em Restos a Pagar não Processados (g)
			Até o Bimestre (d)	% (d/c)x100	Até o Bimestre (e)	% (e/c)x100	Até o Bimestre (f)	% (f/c)x100	
ATENÇÃO BÁSICA (XXXII)	8.481.000,00	11.397.092,77	7.702.677,76	67,58	7.702.677,76	67,58	7.002.145,03	61,44	0,00
Despesas Correntes	7.017.000,00	10.169.402,53	7.659.257,76	75,32	7.659.257,76	75,32	6.958.725,03	68,43	0,00
Despesas de Capital	1.464.000,00	1.227.690,24	43.420,00	3,54	43.420,00	3,54	43.420,00	3,54	0,00
ASSISTÊNCIA HOSPITALAR E AMBULATORIAL (XXXIII)	3.797.000,00	1.217.508,82	210.931,76	17,32	210.931,76	17,32	199.068,40	16,35	0,00
Despesas Correntes	3.236.000,00	1.120.237,47	210.931,76	18,83	210.931,76	18,83	199.068,40	17,77	0,00
Despesas de Capital	561.000,00	97.271,35	0,00	0,00	0,00	0,00	0,00	0,00	0,00
SUPORTE PROFILÁTICO E TERAPÊUTICO (XXXIV)	142.000,00	510.962,53	153.037,84	29,95	153.037,84	29,95	105.135,24	20,58	0,00
Despesas Correntes	142.000,00	510.962,53	153.037,84	29,95	153.037,84	29,95	105.135,24	20,58	0,00
Despesas de Capital	0,00	0,00	0,00	0,00	0,00	0,00	0,00	0,00	0,00
VIGILÂNCIA SANITÁRIA (XXXV)	10.000,00	3.350,00	0,00	0,00	0,00	0,00	0,00	0,00	0,00
Despesas Correntes	9.000,00	3.300,00	0,00	0,00	0,00	0,00	0,00	0,00	0,00
Despesas de Capital	1.000,00	50,00	0,00	0,00	0,00	0,00	0,00	0,00	0,00
VIGILÂNCIA EPIDEMIOLÓGICA (XXXVI)	1.145.000,00	807.831,00	740.634,60	91,68	740.634,60	91,68	740.634,60	91,68	0,00
Despesas Correntes	1.130.000,00	807.331,00	740.634,60	91,74	740.634,60	91,74	740.634,60	91,74	0,00
Despesas de Capital	15.000,00	500,00	0,00	0,00	0,00	0,00	0,00	0,00	0,00
ALIMENTAÇÃO E NUTRIÇÃO (XXXVII)	0,00	0,00	0,00	0,00	0,00	0,00	0,00	0,00	0,00
Despesas Correntes	0,00	0,00	0,00	0,00	0,00	0,00	0,00	0,00	0,00
Despesas de Capital	0,00	0,00	0,00	0,00	0,00	0,00	0,00	0,00	0,00
OUTRAS SUBFUNÇÕES (XXXVIII)	3.000,00	3.000,00	0,00	0,00	0,00	0,00	0,00	0,00	0,00
Despesas Correntes	3.000,00	3.000,00	0,00	0,00	0,00	0,00	0,00	0,00	0,00
Despesas de Capital	0,00	0,00	0,00	0,00	0,00	0,00	0,00	0,00	0,00
TOTAL DAS DESPESAS NÃO COMPUTADAS NO CÁLCULO DO MÍNIMO (XXXIX) - (XXXII + XXXIII + XXXIV + XXXV + XXXVI + XXXVII + XXXVIII)	13.578.000,00	13.939.745,12	8.807.281,96	63,18	8.807.281,96	63,18	8.046.983,27	57,73	0,00
DESPESAS TOTAIS COM SAÚDE EXECUTADAS COM RECURSOS PRÓPRIOS E COM RECURSOS TRANSFERIDOS DE OUTROS ENTES									
DESPESAS TOTAIS COM SAÚDE EXECUTADAS COM RECURSOS PRÓPRIOS E COM RECURSOS TRANSFERIDOS DE OUTROS ENTES	DOTAÇÃO INICIAL	DOTAÇÃO ATUALIZADA (c)	DESPESAS EMPENHADAS		DESPESAS LIQUIDADAS		DESPESAS PAGAS		Inscritas em Restos a Pagar não Processados
			Até o Bimestre (d)	% (d/c)x100	Até o Bimestre (e)	% (e/c)x100	Até o bimestre (f)	% (f/c)x100	
ATENÇÃO BÁSICA (XI) - (IV + XXXII)	9.082.000,00	11.544.362,77	8.271.510,77	71,65	8.271.510,77	71,65	7.549.914,86	65,40	0,00
ASSISTÊNCIA HOSPITALAR E AMBULATORIAL (XLI) - (V + XXXIII)	5.360.000,00	2.703.260,34	875.541,68	32,39	875.541,68	32,39	693.678,32	25,66	0,00
SUPORTE PROFILÁTICO E TERAPÊUTICO (XLII) - (VI + XXXIV)	342.000,00	1.524.042,53	355.029,55	23,30	355.029,55	23,30	279.336,75	18,33	0,00
VIGILÂNCIA SANITÁRIA (XLIII) - (VII + XXXV)	11.000,00	4.350,00	0,00	0,00	0,00	0,00	0,00	0,00	0,00
VIGILÂNCIA EPIDEMIOLÓGICA (XLIV) - (VIII + XXXVI)	1.159.000,00	807.865,92	740.634,60	91,68	740.634,60	91,68	740.634,60	91,68	0,00
ALIMENTAÇÃO E NUTRIÇÃO (XLV) - (IX + XXXVII)	0,00	0,00	0,00	0,00	0,00	0,00	0,00	0,00	0,00
OUTRAS SUBFUNÇÕES (XLVI) - (X + XXXVIII)	8.566.000,00	11.126.219,26	9.971.126,09	89,62	9.966.633,71	89,58	9.655.998,99	86,79	0,00
TOTAL DAS DESPESAS COM SAÚDE (XLVII) - (XI + XXXIX)	24.495.000,00	27.697.100,82	19.781.993,01	71,42	19.777.500,63	71,41	18.503.848,69	66,81	0,00
(-) Despesas executadas com recursos provenientes das transferências de recursos de outros entes³	630.000,00	106.941,59	0,00	0,00	0,00	0,00	0,00	0,00	0,00
TOTAL DAS DESPESAS EXECUTADAS COM RECURSOS PRÓPRIOS(XLVIII)	23.865.000,00	27.590.159,23	19.781.993,01	71,70	19.777.500,63	71,68	18.503.848,69	67,07	0,00

FONTE: Sistema: Sistema CONTÁBIL, Unidade Responsável: PREFEITURA MUNICIPAL DE NAZARÉ, Emissão: 26/01/2024, às 15:11:21, Assinado Digitalmente no dia 26/01/2024, às 15:11:21.

Notas:

1 Nos cinco primeiros bimestres do exercício, o acompanhamento será feito com base na despesa liquidada. No último bimestre do exercício, o valor deverá corresponder ao total da despesa empenhada.

2 Até o exercício de 2018, o controle da execução dos restos a pagar considerava apenas os valores dos restos a pagar não processados (regra antiga). A partir do exercício de 2019, o controle da execução dos restos a pagar considera os restos a pagar processados e não processados (regra nova).

3 Essas despesas são consideradas executadas pelo ente transferidor.

Eunice Soares Barreto Peixoto
Prefeita Municipal
CPF: 385.634.525-68

ELEILTON DA HORA SANTOS
Contador(a)
Reg. Prof.: CRC - BA020472/O



DIÁRIO OFICIAL

PREFEITURA MUNICIPAL DE NAZARÉ - BA

SEGUNDA-FEIRA
29 DE JANEIRO DE 2024
ANO VI – EDIÇÃO Nº 19

Edição eletrônica disponível no site www.pmnazare.transparenciaoficialba.com.br e garantido sua autenticidade por certificado digital ICP-BRASIL

BA - EXECUTIVO
PREFEITURA MUNICIPAL DE NAZARÉ
RELATÓRIO RESUMIDO DE EXECUÇÃO ORÇAMENTÁRIA
DEMONSTRATIVO DAS PARCERIAS PÚBLICO-PRIVADAS
ORÇAMENTO FISCAL DA SEGURIDADE SOCIAL
(Janeiro a Dezembro) - 6º Bimestre de 2023



RREO – Anexo 13 (Lei nº 11.079, de 30.12.2004, arts. 22, 25 e 28) RS 1,00

IMPACTOS DAS CONTRATAÇÕES DE PPP	SALDO TOTAL EM 31 DE DEZEMBRO DO EXERCÍCIO ANTERIOR (a)	REGISTROS EFETUADOS EM 2023	
		No bimestre	Até o bimestre (b)
TOTAL DE ATIVOS	0,00	0,00	0,00
Ativos Constituídos na SPE	0,00	0,00	0,00
TOTAL DE PASSIVOS (I)	0,00	0,00	0,00
Obrigações decorrentes de Ativos Constituídos pela SPE	0,00	0,00	0,00
Provisões de PPP	0,00	0,00	0,00
Outros Passivos	0,00	0,00	0,00
ATOS POTENCIAIS PASSIVOS	0,00	0,00	0,00
Obrigações Contratuais	0,00	0,00	0,00
Riscos não Provisionados	0,00	0,00	0,00
Garantias Concedidas	0,00	0,00	0,00
Outros Passivos Contingentes	0,00	0,00	0,00

DESPESAS DE PPP	EXERCÍCIO ANTERIOR	EXERCÍCIO CORRENTE 2023	2024	2025	2026	2027	2028	2029	2030	2031	2032
Do Ente Federado, exceto estaduais não dependentes (I)	0,00	0,00	0,00	0,00	0,00	0,00	0,00	0,00	0,00	0,00	0,00
Das Estaduais Não-dependentes	0,00	0,00	0,00	0,00	0,00	0,00	0,00	0,00	0,00	0,00	0,00
TOTAL DAS DESPESAS	0,00	0,00	0,00	0,00	0,00	0,00	0,00	0,00	0,00	0,00	0,00
PPP A CONTRATAR (II)	0,00	0,00	0,00	0,00	0,00	0,00	0,00	0,00	0,00	0,00	0,00
RECEITA CORRENTE LÍQUIDA (RCL) (III)	3.427.991,38	163.069.580,62	0,00	0,00	0,00	0,00	0,00	0,00	0,00	0,00	0,00
TOTAL DAS DESPESAS CONSIDERADAS PARA O LIMITE (IV = I + II)	0,00	0,00	0,00	0,00	0,00	0,00	0,00	0,00	0,00	0,00	0,00
TOTAL DAS DESPESAS / RCL (%) (V = IV / III)	0,00	0,00	0,00	0,00	0,00	0,00	0,00	0,00	0,00	0,00	0,00

Note:

FONTE: Sistema: Sistema CONTÁBIL, Unidade Responsável: PREFEITURA MUNICIPAL DE NAZARÉ, Emissão: 26/01/2024, às 15:12:57, Assinado Digitalmente no dia 26/01/2024, às 15:12:57.

Eunice Soares Barreto Peixoto
Prefeita Municipal
CPF: 385.634.525-68

ELEILTON DA HORA SANTOS
Contador(a)
Reg. Prof.: CRC - BA020472/O



DIÁRIO OFICIAL

PREFEITURA MUNICIPAL DE NAZARÉ - BA

SEGUNDA-FEIRA
29 DE JANEIRO DE 2024
ANO VI – EDIÇÃO Nº 19

Edição eletrônica disponível no site www.pmnazare.transparenciaoficialba.com.br e garantido sua autenticidade por certificado digital ICP-BRASIL

BA - EXECUTIVO

PREFEITURA MUNICIPAL DE NAZARE

RELATÓRIO RESUMIDO DE EXECUÇÃO ORÇAMENTÁRIA

DEMONSTRATIVO SIMPLIFICADO DO RELATÓRIO RESUMIDO DA EXECUÇÃO ORÇAMENTÁRIA

ORÇAMENTO FISCAL DA SEGURIDADE SOCIAL

(Janeiro a Dezembro) - 6º Bimestre de 2023



RREO - Anexo 14 (LRF, Art. 48)		Em Reais			
BALANÇO ORÇAMENTÁRIO		Até o Bimestre			
RECEITAS					
Previsão Inicial		198.800.000,00			
Previsão Atualizada		198.800.000,00			
Receitas Realizadas		176.001.618,75			
Déficit Orçamentário		0,00			
Saldos de Exercícios Anteriores (Utilizados para Créditos Adicionais)		0,00			
DESPESAS					
Dotação Inicial		198.800.000,00			
Créditos Adicionais		123.456.382,98			
Dotação Atualizada		201.622.790,62			
Despesas Empenhadas		172.603.377,05			
Despesas Liquidadas		172.058.047,68			
Despesas Pagas		162.515.894,39			
Superávit Orçamentário		3.943.571,07			
DESPESAS POR FUNÇÃO/SUBFUNÇÃO		Até o Bimestre			
Despesas Empenhadas		172.603.377,05			
Despesas Liquidadas		172.058.047,68			
RECEITA CORRENTE LÍQUIDA - RCL		Até o Bimestre			
Receita Corrente Líquida		163.069.580,62			
Receita Corrente Líquida Ajustada para Cálculo dos Limites de Endividamento		163.069.580,62			
Receita Corrente Líquida Ajustada para Cálculo dos Limites da Despesa com Pessoal		160.962.428,62			
RECEITAS E DESPESAS DOS REGIMES DE PREVIDÊNCIA DOS SERVIDORES		Até o Bimestre			
Regime Próprio de Previdência dos Servidores - PLANO PREVIDENCIÁRIO					
Receitas Previdenciárias Realizadas		0,00			
Despesas Previdenciárias Empenhadas		0,00			
Despesas Previdenciárias Liquidadas		0,00			
Resultado Previdenciário		0,00			
Regime Próprio de Previdência dos Servidores - PLANO FINANCEIRO					
Receitas Previdenciárias Realizadas		0,00			
Despesas Previdenciárias Empenhadas		0,00			
Despesas Previdenciárias Liquidadas		0,00			
Resultado Previdenciário		0,00			
RESULTADO NOMINAL E PRIMÁRIO		Meta Fixada no Anexo de Metas Fiscais da LDO (a)	Resultado Apurado Até o Bimestre (b)	% em Relação à Meta (b/a)	
RESULTADO PRIMÁRIO (SEM RPPS) - Acima da Linha		105.000,00	2.398.313,45	2.284,11	
RESULTADO NOMINAL (SEM RPPS) - Abaixo da Linha		448.000,00	16.121.720,28	3.598,60	
RESTOS A PAGAR A PAGAR POR PODER E MINISTÉRIO PÚBLICO		Inscrição	Cancelamento Até o Bimestre	Pagamento Até o Bimestre	Saldo a Pagar
RESTOS A PAGAR PROCESSADOS		2.796.612,00	0,00	2.435.216,64	361.395,36
Poder Executivo		2.796.612,00	0,00	2.435.216,64	361.395,36
Poder Legislativo		0,00	0,00	0,00	0,00
Poder Judiciário		0,00	0,00	0,00	0,00
Ministério Público		0,00	0,00	0,00	0,00
Defensoria Pública		0,00	0,00	0,00	0,00
RESTOS A PAGAR NÃO-PROCESSADOS		377.264,22	0,00	180.000,00	197.264,22
Poder Executivo		377.264,22	0,00	180.000,00	197.264,22
Poder Legislativo		0,00	0,00	0,00	0,00
Poder Poder Judiciário		0,00	0,00	0,00	0,00
Ministério Público		0,00	0,00	0,00	0,00
Defensoria Pública		0,00	0,00	0,00	0,00
TOTAL		3.173.876,22	0,00	2.615.216,64	558.659,58
DESPESAS COM MANUTENÇÃO E DESENVOLVIMENTO DO ENSINO		Valor Apurado Até o Bimestre	Límites Constitucionais Anuais		
			% Mínimo a Aplicar no Exercício	% Aplicado Até o Bimestre	
Mínimo Anual de <18% / 25%> das Receitas de Impostos na Manutenção e Desenvolvimento do Ensino		18.363.906,79	<18% / 25%>	32,06	
Mínimo Anual de 70% do FUNDEB na Remuneração dos Profissionais da Educação Básica		71.222.154,31	70%	81,91	
Percentual de 50% da Complementação da União ao FUNDEB (VAAT) na Educação Infantil		17.218.351,26	50%	56,34	
Mínimo de 15% da Complementação da União ao FUNDEB (VAAT) em Despesas de Capital		5.094.523,70	15%	16,67	
RECEITAS DE OPERAÇÕES DE CRÉDITO E DESPESAS DE CAPITAL		Valor Apurado Até o Bimestre	Saldo não realizado		
Receitas de Operação de Crédito		11.000.000,00	-11.000.000,00		
Despesa de Capital Líquida		16.697.927,53	8.860.534,21		
PROJEÇÃO ATUARIAL DOS REGIMES DE PREVIDÊNCIA		Exercício	10º Exercício	20º Exercício	35º Exercício
Plano Previdenciário		0,00	0,00	0,00	0,00
Receitas Previdenciárias		0,00	0,00	0,00	0,00
Despesas Previdenciárias		0,00	0,00	0,00	0,00
Resultado Previdenciário		0,00	0,00	0,00	0,00
Plano Financeiro		0,00	0,00	0,00	0,00
Receitas Previdenciárias		0,00	0,00	0,00	0,00
Despesas Previdenciárias		0,00	0,00	0,00	0,00
Resultado Previdenciário		0,00	0,00	0,00	0,00
RECEITA DA ALIENAÇÃO DE ATIVOS E APLICAÇÃO DOS RECURSOS		Valor Apurado Até o Bimestre	Saldo a realizado		
Receita de Capital Resultante de Alienação de Ativos		0,00	0,00		
Aplicação dos Recursos da Alienação de Ativos		0,00	0,00		



Edição eletrônica disponível no site www.pmnazare.transparenciaoficialba.com.br e garantido sua autenticidade por certificado digital ICP-BRASIL

BA - EXECUTIVO

PREFEITURA MUNICIPAL DE NAZARE

RELATÓRIO RESUMIDO DE EXECUÇÃO ORÇAMENTÁRIA

DEMONSTRATIVO SIMPLIFICADO DO RELATÓRIO RESUMIDO DA EXECUÇÃO ORÇAMENTÁRIA

ORÇAMENTO FISCAL DA SEGURIDADE SOCIAL

(Janeiro a Dezembro) - 6º Bimestre de 2023



DESPESAS COM AÇÕES E SERVIÇOS PÚBLICOS DE SAÚDE	Valor Apurado Até o Bimestre	Limites Constitucionais Anual	
		% Mínimo a Aplicar no Exercício	% Aplicado Até o Bimestre
Despesas com Ações e Serviços Públicos de Saúde executadas com recursos de impostos	10.970.218,67	15,00	20,39
DESPESAS DE CARÁTER CONTINUADO DERIVADAS DE PPP			
Total das Despesas Consideradas para o Limite / RCL (%)			0,00

FONTE: Sistema: Sistema CONTÁBIL, Unidade Responsável: PREFEITURA MUNICIPAL DE NAZARÉ, Emissão: 26/01/2024, às 15:13:11, Assinado Digitalmente no dia 26/01/2024, às 15:13:11.

Eunice Soares Barreto Peixoto
Prefeita Municipal
CPF: 385.634.525-68

ELEILTON DA HORA SANTOS
Contador(a)
Reg. Prof.: CRC - BA020472/O



DIÁRIO OFICIAL

PREFEITURA MUNICIPAL DE NAZARÉ - BA

SEGUNDA-FEIRA
29 DE JANEIRO DE 2024
ANO VI – EDIÇÃO Nº 19

Edição eletrônica disponível no site www.pmnazare.transparenciaoficialba.com.br e garantido sua autenticidade por certificado digital ICP-BRASIL



BA - EXECUTIVO
PREFEITURA MUNICIPAL DE NAZARE
RELATÓRIO RESUMIDO DE EXECUÇÃO ORÇAMENTÁRIA
DEMONSTRATIVO DE SENTENÇAS JUDICIAIS
ORÇAMENTO FISCAL DA SEGURIDADE SOCIAL
Novembro de 2023

Artigos 19, § 4º e 30º, § 7º da L.C. 101/00 (Portaria TCM/BA Nº 460)

Beneficiário	Determinação		Nº NE de Origem	Pagamento		
	Data	Valor		Data	Valor	Nº do PP
TOTAL						

Eunice Soares Barreto Peixoto
Prefeita Municipal
CPF: 385.634.525-68

ELEILTON DA HORA SANTOS
Contador(a)
Reg. Prof.: CRC - BA020472/O



DIÁRIO OFICIAL

PREFEITURA MUNICIPAL DE NAZARÉ - BA

SEGUNDA-FEIRA
29 DE JANEIRO DE 2024
ANO VI – EDIÇÃO Nº 19

Edição eletrônica disponível no site www.pmnazare.transparenciaoficialba.com.br e garantido sua autenticidade por certificado digital ICP-BRASIL



BA - EXECUTIVO
PREFEITURA MUNICIPAL DE NAZARÉ
RELATÓRIO RESUMIDO DE EXECUÇÃO ORÇAMENTÁRIA
DEMONSTRATIVO DE SENTENÇAS JUDICIAIS
ORÇAMENTO FISCAL DA SEGURIDADE SOCIAL
Dezembro de 2023

Artigos 19, § 4º e 30º, § 7º da L.C. 101/00 (Portaria TCM/BA Nº 460)

Beneficiário	Determinação		Nº NE de Origem	Pagamento		
	Data	Valor		Data	Valor	Nº do PP
TOTAL						

Eunice Soares Barreto Peixoto
Prefeita Municipal
CPF: 385.634.525-68

ELEILTON DA HORA SANTOS
Contador(a)
Reg. Prof.: CRC - BA020472/O



DIÁRIO OFICIAL

PREFEITURA MUNICIPAL DE NAZARÉ - BA

SEGUNDA-FEIRA
29 DE JANEIRO DE 2024
ANO VI – EDIÇÃO Nº 19

Edição eletrônica disponível no site www.pmnazare.transparenciaoficialba.com.br e garantido sua autenticidade por certificado digital ICP-BRASIL



Estado da Bahia
Prefeitura Municipal de Nazaré
Praça Alexandre Bittencourt, 07 – Centro
CNPJ Nº 13.797.188/0001-92
Tel.: (75) 3636-2711 - Fax: 3636-2215
www.nazare.ba.gov.br



NOTA EXPLICATIVA

Para fins de atendimento ao art. 6º, §3º da Resolução TCM nº 1470/2023, informa-se que o Relatório Resumido de Execução Orçamentária do 6º bimestre de 2023 do Município de Nazaré foi publicado em 29/01/2024 no Diário Oficial, disponível no endereço eletrônico <https://www.pmnazare.transparenciaoficialba.com>

Nazaré-BA, 29 de janeiro de 2024.

EUNICE SOARES BARRETO PEIXOTO
Prefeita Municipal

www.nazare.ba.gov.br

Praça Alexandre Bittencourt, 07 – Centro | Tel: 75 3636-2711 | Gestor(a): Eunice Soares Barreto Peixoto