



# DIÁRIO OFICIAL

## PREFEITURA MUNICIPAL DE NAZARÉ - BA

TERÇA-FEIRA – 28 DE MAIO DE 2024 - ANO VI – EDIÇÃO N° 93

Edição eletrônica disponível no site [www.pmnazare.transparenciaoficialba.com.br](http://www.pmnazare.transparenciaoficialba.com.br) e garantido sua autenticidade por certificado digital ICP-BRASIL

# PREFEITURA MUNICIPAL DE NAZARÉ PUBLICA:

- RELATÓRIO RESUMIDO DE EXECUÇÃO ORÇAMENTÁRIA (2º BIMESTRE)/2024.

**IMPrensa OFICIAL  
UMA GESTÃO LEGAL  
E TRANSPARENTE**

- Gestor(a): Eunice Soares Barreto Peixoto
- Praça Alexandre Bittencourt, 07 – Centro
- Tel: 75 3636-2711



# DIÁRIO OFICIAL

## PREFEITURA MUNICIPAL DE NAZARÉ - BA

TERÇA-FEIRA  
28 DE MAIO DE 2024  
ANO VI – EDIÇÃO Nº 93

Edição eletrônica disponível no site [www.pmnazare.transparenciaoficialba.com.br](http://www.pmnazare.transparenciaoficialba.com.br) e garantido sua autenticidade por certificado digital ICP-BRASIL

BA - EXECUTIVO  
PREFEITURA MUNICIPAL DE NAZARÉ  
RELATÓRIO RESUMIDO DE EXECUÇÃO ORÇAMENTÁRIA  
**BALANÇO ORÇAMENTÁRIO**  
ORÇAMENTO FISCAL DA SEGURIDADE SOCIAL  
(Janeiro a Abril) - 2º Bimestre de 2024



RREO - Anexo 1 (LRF, Art. 52, inciso I, alíneas "a" e "b" do inciso II e §1º) Em Reais

RECEITAS	PREVISÃO INICIAL	PREVISÃO ATUALIZADA (a)	RECEITAS REALIZADAS				SALDO (a-c)
			No Bimestre (b)	% (b/a)	Até o Bimestre (c)	% (c/a)	
RECEITAS (EXCETO INTRA-ORÇAMENTÁRIAS) (I)	242.730.000,00	242.730.000,00	25.923.038,41	10,68	60.655.708,84	24,99	182.074.291,16
RECEITAS CORRENTES	219.280.000,00	219.280.000,00	25.902.869,85	11,81	59.973.801,38	27,35	159.306.198,62
IMPOSTOS, TAXAS E CONTRIBUIÇÕES DE MELHORIA	21.475.000,00	21.475.000,00	2.500.677,16	11,64	3.674.590,06	17,11	17.800.409,94
Impostos	21.071.000,00	21.071.000,00	2.425.485,41	11,51	3.505.850,22	16,64	17.565.149,78
Impostos sobre o Patrimônio	401.000,00	401.000,00	27.482,05	6,85	54.238,68	13,53	346.761,32
Impostos sobre a Renda e Proventos de Qualquer Natureza	17.000.000,00	17.000.000,00	1.943.971,51	11,44	2.559.876,20	15,06	14.440.123,80
Impostos sobre a Produção e Circulação de Mercadorias e Serviços	3.670.000,00	3.670.000,00	454.031,85	12,37	891.735,34	24,30	2.778.264,66
Taxas	404.000,00	404.000,00	75.191,75	18,61	168.739,84	41,77	235.260,16
Taxas pelo Exercício do Poder de Polícia	404.000,00	404.000,00	75.191,75	18,61	168.739,84	41,77	235.260,16
RECEITA PATRIMONIAL	976.000,00	976.000,00	240.881,83	24,68	490.010,60	50,21	485.989,40
Valores Mobiliários	976.000,00	976.000,00	240.881,83	24,68	490.010,60	50,21	485.989,40
Juros e Correções Monetárias	976.000,00	976.000,00	240.881,83	24,68	490.010,60	50,21	485.989,40
RECEITA DE SERVIÇOS	484.000,00	484.000,00	3.150,00	0,65	3.150,00	0,65	480.850,00
Serviços e Atividades Referentes à Saúde	484.000,00	484.000,00	3.150,00	0,65	3.150,00	0,65	480.850,00
Serviços de Atendimento à Saúde	484.000,00	484.000,00	3.150,00	0,65	3.150,00	0,65	480.850,00
TRANSFERÊNCIAS CORRENTES	196.335.000,00	196.335.000,00	23.148.743,80	11,79	55.790.355,62	28,42	140.544.644,38
Transferências da União e de suas Entidades	133.364.000,00	133.364.000,00	14.323.733,38	10,74	36.570.671,23	27,42	96.793.328,77
Transferências Decorrentes de Participação na Receita da União	41.005.000,00	41.005.000,00	4.844.720,62	11,81	11.427.628,67	27,87	29.577.371,33
Transferências das Compensações Financeiras pela Exploração de Recursos Naturais	14.148.000,00	14.148.000,00	1.439.405,01	10,17	2.982.932,60	21,08	11.165.067,40
Transferências de Recursos do Sistema Único de Saúde - SUS	11.649.000,00	11.649.000,00	1.302.849,95	11,18	2.513.200,59	21,57	9.135.799,41
Transferências de Recursos do Fundo Nacional do Desenvolvimento da Educação - FNDE	5.012.000,00	5.012.000,00	1.500.205,96	29,93	2.163.219,06	43,16	2.848.780,94
Transferências de Recursos de Complementação da União ao FUNDEB	57.487.000,00	57.487.000,00	5.098.758,68	8,87	17.159.335,11	29,85	40.327.664,89
Transferências de Recursos do Fundo Nacional de Assistência Social - FNAS	2.203.000,00	2.203.000,00	131.771,34	5,98	307.879,62	13,98	1.895.120,38
Transferências de Convênios da União e de Suas Entidades	1.205.000,00	1.205.000,00	0,00	0,00	0,00	0,00	1.205.000,00
Outras Transferências de Recursos da União e de suas Entidades	655.000,00	655.000,00	6.021,82	0,92	16.475,58	2,52	638.524,42
Transferências dos Estados e do Distrito Federal e de suas Entidades	8.471.000,00	8.471.000,00	1.443.070,25	17,04	2.837.150,35	33,49	5.633.849,65
Participação na Receita dos Estados e Distrito Federal	7.024.000,00	7.024.000,00	1.272.631,00	18,12	2.635.179,85	37,52	4.388.820,15
Transferências de Recursos do Sistema Único de Saúde - SUS	387.000,00	387.000,00	26.531,25	6,86	53.062,50	13,71	333.937,50
Transferências de Convênios dos Estados e DF e de Suas Entidades	100.000,00	100.000,00	0,00	0,00	0,00	0,00	100.000,00
Outras Transferências dos Estados e Distrito Federal	960.000,00	960.000,00	143.908,00	14,99	148.908,00	15,51	811.092,00
Transferências de Outras Instituições Públicas	54.500.000,00	54.500.000,00	7.381.940,17	13,54	16.382.534,04	30,06	38.117.465,96
Transferências de Recursos do FUNDEB	54.500.000,00	54.500.000,00	7.381.940,17	13,54	16.382.534,04	30,06	38.117.465,96
OUTRAS RECEITAS CORRENTES	10.000,00	10.000,00	9.417,06	94,17	15.695,10	156,95	-5.695,10
Multas Administrativas, Contratuais e Judiciais	10.000,00	10.000,00	9.417,06	94,17	15.695,10	156,95	-5.695,10
Multas Administrativas, Contratuais e Judiciais	10.000,00	10.000,00	9.417,06	94,17	15.695,10	156,95	-5.695,10
RECEITAS DE CAPITAL	23.450.000,00	23.450.000,00	20.168,56	0,09	681.907,46	2,91	22.768.092,54
OPERAÇÕES DE CRÉDITO	0,00	0,00	0,00	0,00	0,00	0,00	0,00
Operações de Crédito - Mercado Interno	0,00	0,00	0,00	0,00	0,00	0,00	0,00
Operações de Crédito Contratuais - Mercado Interno	0,00	0,00	0,00	0,00	0,00	0,00	0,00
ALIENAÇÃO DE BENS	100.000,00	100.000,00	0,00	0,00	130.070,00	130,07	-30.070,00
Alienação de Bens Móveis	100.000,00	100.000,00	0,00	0,00	130.070,00	130,07	-30.070,00
Alienação de Bens Móveis e Semoventes	100.000,00	100.000,00	0,00	0,00	130.070,00	130,07	-30.070,00
TRANSFERÊNCIAS DE CAPITAL	23.350.000,00	23.350.000,00	20.168,56	0,09	551.837,46	2,36	22.798.162,54



# DIÁRIO OFICIAL

## PREFEITURA MUNICIPAL DE NAZARÉ - BA

TERÇA-FEIRA  
28 DE MAIO DE 2024  
ANO VI – EDIÇÃO Nº 93

Edição eletrônica disponível no site [www.pmnazare.transparenciaoficialba.com.br](http://www.pmnazare.transparenciaoficialba.com.br) e garantido sua autenticidade por certificado digital ICP-BRASIL

BA - EXECUTIVO

PREFEITURA MUNICIPAL DE NAZARE

RELATÓRIO RESUMIDO DE EXECUÇÃO ORÇAMENTÁRIA

BALANÇO ORÇAMENTÁRIO

ORÇAMENTO FISCAL DA SEGURIDADE SOCIAL

(Janeiro a Abril) - 2º Bimestre de 2024



Transferências da União e de suas Entidades	23.350.000,00	23.350.000,00	20.168,56	0,09	551.837,46	2,36	22.798.162,54
Transferências de Recursos do Sistema Único de Saúde - SUS	2.600.000,00	2.600.000,00	0,00	0,00	45.654,23	1,76	2.554.345,77
Transferências de Recursos do Fundo Nacional do Desenvolvimento da Educação - FNDE	4.300.000,00	4.300.000,00	20.168,56	0,47	20.168,56	0,47	4.279.831,44
Transferências de Recursos do Fundo Nacional de Assistência Social - FNAS	1.300.000,00	1.300.000,00	0,00	0,00	0,00	0,00	1.300.000,00
Transferências de Convênios da União e de suas Entidades	11.150.000,00	11.150.000,00	0,00	0,00	486.014,67	4,36	10.663.985,33
Outras Transferências de Recursos da União e de suas Entidades	4.000.000,00	4.000.000,00	0,00	0,00	0,00	0,00	4.000.000,00
RECEITAS (INTRA-ORÇAMENTÁRIAS) (II)	0,00	0,00	0,00	0,00	0,00	0,00	0,00
<b>SUBTOTAL DAS RECEITAS (III) = (I + II)</b>	<b>242.730.000,00</b>	<b>242.730.000,00</b>	<b>25.923.038,41</b>	<b>10,68</b>	<b>60.655.708,84</b>	<b>24,99</b>	<b>182.074.291,16</b>
OPERAÇÕES DE CRÉDITO / REFINANCIAMENTO (IV)	0,00	0,00	0,00	0,00	0,00	0,00	0,00
Operações de Crédito - Mercado Interno	0,00	0,00	0,00	0,00	0,00	0,00	0,00
Mobiliária	0,00	0,00	0,00	0,00	0,00	0,00	0,00
Contratual	0,00	0,00	0,00	0,00	0,00	0,00	0,00
Operações de Crédito - Mercado Externo	0,00	0,00	0,00	0,00	0,00	0,00	0,00
Mobiliária	0,00	0,00	0,00	0,00	0,00	0,00	0,00
Contratual	0,00	0,00	0,00	0,00	0,00	0,00	0,00
<b>SUBTOTAL COM REFINANCIAMENTO (V) = (III + IV)</b>	<b>242.730.000,00</b>	<b>242.730.000,00</b>	<b>25.923.038,41</b>	<b>10,68</b>	<b>60.655.708,84</b>	<b>24,99</b>	<b>182.074.291,16</b>
DÉFICIT (VI)	--	--	--	--	0,00	--	--
<b>TOTAL (VII) = (V + VI)</b>	<b>242.730.000,00</b>	<b>242.730.000,00</b>	<b>25.923.038,41</b>	<b>10,68</b>	<b>60.655.708,84</b>	<b>24,99</b>	<b>182.074.291,16</b>
SALDOS DE EXERCÍCIOS ANTERIORES	--	--	--	--	--	--	--
Recursos Arrecadados em Exercícios Anteriores - RPPS	--	--	--	--	--	--	--
Superávit Financeiro Utilizado para Créditos Adicionais	--	--	--	--	--	--	--



# DIÁRIO OFICIAL

## PREFEITURA MUNICIPAL DE NAZARÉ - BA

TERÇA-FEIRA  
28 DE MAIO DE 2024  
ANO VI – EDIÇÃO Nº 93

Edição eletrônica disponível no site [www.pmnazare.transparenciaoficialba.com.br](http://www.pmnazare.transparenciaoficialba.com.br) e garantido sua autenticidade por certificado digital ICP-BRASIL

DESPESAS	DOTAÇÃO INICIAL (d)	DOTAÇÃO ATUALIZADA (e)	DESPESAS EMPENHADAS		SALDO (g)=(e-f)	DESPESAS LIQUIDADAS		SALDO (i)=(e-h)	DESPESAS PAGAS ATÉ O MÊS (j)	INSCRITAS EM RESTOS A PAGAR NÃO PROCESSADOS (k)
			No Bimestre	Até o Bimestre (f)		No Bimestre	Até o Bimestre (h)			
DESPESAS (EXCETO INTRA-ORÇAMENTÁRIAS) (VIII)	242.730.000,00	246.128.216,84	24.751.471,86	164.917.223,04	81.210.993,80	31.564.267,56	56.032.555,05	190.095.661,79	53.004.383,46	0,00
DESPESAS CORRENTES	197.245.000,00	197.533.783,03	18.555.877,51	148.085.110,48	49.448.672,55	28.296.006,27	50.197.629,71	147.336.153,32	47.578.310,31	0,00
PESSOAL E ENCARGOS SOCIAIS	134.756.000,00	130.588.876,13	2.790.754,40	111.151.369,65	19.437.506,48	17.062.695,68	32.224.645,49	98.364.230,64	31.584.252,27	0,00
JUROS E ENCARGOS DA DÍVIDA	5.000,00	5.000,00	0,00	0,00	5.000,00	0,00	0,00	5.000,00	0,00	0,00
OUTRAS DESPESAS CORRENTES	62.484.000,00	66.939.906,90	15.765.123,11	36.933.740,83	30.006.166,07	11.233.310,59	17.972.984,22	48.966.922,68	15.994.058,04	0,00
DESPESAS DE CAPITAL	43.303.000,00	46.412.433,81	6.195.594,35	16.832.112,56	29.580.321,25	3.268.261,29	5.834.925,34	40.577.508,47	5.426.073,15	0,00
INVESTIMENTOS	39.731.000,00	41.295.433,81	5.695.594,35	11.837.067,48	29.458.366,33	2.333.717,83	3.976.256,86	37.319.176,95	3.567.404,67	0,00
AMORTIZAÇÃO DA DÍVIDA	3.572.000,00	5.117.000,00	500.000,00	4.995.045,08	121.954,92	934.543,46	1.858.668,48	3.258.331,52	1.858.668,48	0,00
RESERVA DE CONTINGÊNCIA	2.182.000,00	2.182.000,00	0,00	0,00	2.182.000,00	0,00	0,00	2.182.000,00	0,00	0,00
RESERVA DE CONTINGÊNCIA	2.182.000,00	2.182.000,00	0,00	0,00	2.182.000,00	0,00	0,00	2.182.000,00	0,00	0,00
DESPESAS (INTRA-ORÇAMENTÁRIAS) (IX)	0,00	0,00	0,00	0,00	0,00	0,00	0,00	0,00	0,00	0,00
<b>SUBTOTAL DAS DESPESAS (X) = (VIII + IX)</b>	<b>242.730.000,00</b>	<b>246.128.216,84</b>	<b>24.751.471,86</b>	<b>164.917.223,04</b>	<b>81.210.993,80</b>	<b>31.564.267,56</b>	<b>56.032.555,05</b>	<b>190.095.661,79</b>	<b>53.004.383,46</b>	<b>0,00</b>
AMORTIZAÇÃO DA DÍV. / REFINANCIAMENTO (XI)	0,00	0,00	0,00	0,00	0,00	0,00	0,00	0,00	0,00	0,00
Amortização da Dívida Interna	0,00	0,00	0,00	0,00	0,00	0,00	0,00	0,00	0,00	0,00
Dívida Mobiliária	0,00	0,00	0,00	0,00	0,00	0,00	0,00	0,00	0,00	0,00
Outras Dívidas	0,00	0,00	0,00	0,00	0,00	0,00	0,00	0,00	0,00	0,00
Amortização da Dívida Externa	0,00	0,00	0,00	0,00	0,00	0,00	0,00	0,00	0,00	0,00
Dívida Mobiliária	0,00	0,00	0,00	0,00	0,00	0,00	0,00	0,00	0,00	0,00
Outras Dívidas	0,00	0,00	0,00	0,00	0,00	0,00	0,00	0,00	0,00	0,00
<b>SUBTOTAL C/ REFINANCIAMENTO (XII) = (X + XI)</b>	<b>242.730.000,00</b>	<b>246.128.216,84</b>	<b>24.751.471,86</b>	<b>164.917.223,04</b>	<b>81.210.993,80</b>	<b>31.564.267,56</b>	<b>56.032.555,05</b>	<b>190.095.661,79</b>	<b>53.004.383,46</b>	<b>0,00</b>
SUPERÁVIT (XIII)	--	--	--	0,00	--	--	4.623.153,79	--	--	--
<b>TOTAL (XIV) = (XII + XIII)</b>	<b>242.730.000,00</b>	<b>246.128.216,84</b>	<b>24.751.471,86</b>	<b>164.917.223,04</b>	<b>81.210.993,80</b>	<b>31.564.267,56</b>	<b>60.655.708,84</b>	<b>190.095.661,79</b>	<b>53.004.383,46</b>	<b>0,00</b>
RESERVA DO RPPS	0,00	0,00	0,00	0,00	0,00	0,00	0,00	0,00	0,00	0,00

FONTE: Sistema: Sistema CONTÁBIL, Unidade Responsável: PREFEITURA MUNICIPAL DE NAZARÉ, Emissão: 28/05/2024, às 15:00:04, Assinado Digitalmente no dia 28/05/2024, às 15:00:04.  
1 O déficit será apurado pela diferença entre a receita realizada e a despesa liquidada nos cinco primeiros bimestres e a despesa empenhada no último bimestre.  
2 Essa linha será apresentada somente no Demonstrativo aplicado aos Estados

Eunice Soares Barreto Peixoto  
Prefeita Municipal  
CPF: 385.634.525-68

ELEILTON DA HORA SANTOS  
Contador(a)  
Reg. Prof.: CRC - BA020472/O



# DIÁRIO OFICIAL

## PREFEITURA MUNICIPAL DE NAZARÉ - BA

TERÇA-FEIRA  
28 DE MAIO DE 2024  
ANO VI – EDIÇÃO Nº 93

Edição eletrônica disponível no site [www.pmnazare.transparenciaoficialba.com.br](http://www.pmnazare.transparenciaoficialba.com.br) e garantido sua autenticidade por certificado digital ICP-BRASIL

BA - EXECUTIVO

PREFEITURA MUNICIPAL DE NAZARE

RELATÓRIO RESUMIDO DE EXECUÇÃO ORÇAMENTÁRIA

DEMONSTRATIVO DA EXECUÇÃO DAS DESPESAS POR FUNÇÃO/SUBFUNÇÃO

ORÇAMENTO FISCAL DA SEGURIDADE SOCIAL

(Janeiro a Abril) - 2º Bimestre de 2024

RREO - Anexo 2 (LRF, Art. 52, inciso II, alínea "c")



FUNÇÃO/SUBFUNÇÃO	DOTAÇÃO INICIAL	DOTAÇÃO ATUALIZADA (a)	DESPESAS EMPENHADAS			SALDO (c) = (a-b)	DESPESAS LIQUIDADAS			SALDO (e) = (a-d)	INSCRITAS EM RESTOS A PAGAR NÃO PROCESSADOS (f)
			No Bimestre	Até o Bimestre (b)	% (b/total b)		No Bimestre	Até o Bimestre (d)	% (d/total d)		
DESPESAS (EXCETO INTRA-ORÇAMENTÁRIAS) (I)	242.730.000,00	246.128.216,84	24.751.471,86	164.917.223,04	100,00	81.210.993,80	31.564.267,56	56.032.555,05	100,00	190.095.661,79	0,00
LEGISLATIVA	5.160.000,00	5.160.000,00	399.840,00	3.272.142,93	1,98	1.887.857,07	664.589,52	1.351.433,93	2,41	3.808.566,07	0,00
Ação Legislativa	5.160.000,00	5.160.000,00	399.840,00	3.272.142,93	1,98	1.887.857,07	664.589,52	1.351.433,93	2,41	3.808.566,07	0,00
ADMINISTRAÇÃO	16.267.000,00	12.561.000,00	-365.821,27	10.688.282,82	6,48	1.872.717,18	1.496.698,92	2.710.980,18	4,84	9.850.019,82	0,00
ADMINISTRAÇÃO GERAL	11.892.000,00	8.630.385,00	-442.366,17	7.230.931,50	4,38	1.399.453,50	916.795,71	1.634.692,70	2,92	6.995.692,30	0,00
Administração Financeira	3.720.000,00	3.280.000,00	76.244,90	2.891.051,32	1,75	388.948,68	500.416,94	929.381,17	1,66	2.350.618,83	0,00
Controle Interno	655.000,00	650.615,00	300,00	566.300,00	0,34	84.315,00	79.486,27	146.906,31	0,26	503.708,69	0,00
SEGURANÇA PÚBLICA	334.000,00	1.934.000,00	702.038,13	1.853.464,49	1,12	80.535,51	630.633,46	1.191.690,53	2,13	742.309,47	0,00
Policimento	334.000,00	1.934.000,00	702.038,13	1.853.464,49	1,12	80.535,51	630.633,46	1.191.690,53	2,13	742.309,47	0,00
ASSISTÊNCIA SOCIAL	6.369.000,00	6.369.000,00	264.823,83	2.267.870,06	1,38	4.101.129,94	472.007,51	841.928,48	1,50	5.527.071,52	0,00
ADMINISTRAÇÃO GERAL	1.573.000,00	1.588.000,00	92.092,09	1.118.672,45	0,68	469.327,55	205.174,52	352.584,91	0,63	1.235.415,09	0,00
Assistência à Criança e ao Adolescente	657.000,00	656.375,00	29.331,72	328.355,37	0,20	328.019,63	82.489,66	143.693,56	0,26	512.681,44	0,00
Assistência Comunitária	4.139.000,00	4.124.625,00	143.400,02	820.842,24	0,50	3.303.782,76	184.343,33	345.650,01	0,62	3.778.974,99	0,00
SAÚDE	29.605.000,00	29.605.000,00	1.396.823,12	11.996.151,42	7,27	17.608.848,58	3.293.001,19	6.234.701,94	11,13	23.370.298,06	0,00
Controle Externo	13.000,00	13.000,00	0,00	0,00	0,00	13.000,00	0,00	0,00	0,00	13.000,00	0,00
ADMINISTRAÇÃO GERAL	9.372.000,00	9.890.144,32	692.041,61	7.070.690,64	4,29	2.819.453,68	2.158.920,14	4.147.144,67	7,40	5.742.999,65	0,00
Atenção Básica	13.235.000,00	13.164.345,68	584.446,23	4.088.950,43	2,48	9.075.395,25	993.731,45	1.740.133,88	3,11	11.424.211,80	0,00
Assistência Hospitalar e Ambulatorial	4.454.000,00	4.194.330,00	27.460,00	560.825,60	0,34	3.633.504,40	17.943,22	127.623,22	0,23	4.066.706,78	0,00
Suporte Profilático e Terapêutico	1.216.000,00	1.035.570,00	70.875,28	143.684,75	0,09	891.885,25	87.711,58	99.107,90	0,18	936.462,10	0,00
Vigilância Sanitária	548.000,00	480.100,00	0,00	0,00	0,00	480.100,00	0,00	0,00	0,00	480.100,00	0,00
Vigilância Epidemiológica	767.000,00	827.510,00	22.000,00	132.000,00	0,08	695.510,00	34.694,80	120.692,27	0,22	706.817,73	0,00
EDUCAÇÃO	132.547.000,00	132.706.000,00	12.549.556,89	103.416.608,58	62,71	29.289.391,42	17.380.715,43	32.132.698,35	57,35	100.573.301,65	0,00
Controle Externo	10.000,00	10.000,00	0,00	0,00	0,00	10.000,00	0,00	0,00	0,00	10.000,00	0,00
ADMINISTRAÇÃO GERAL	5.316.000,00	4.255.145,23	420.014,32	2.990.631,75	1,81	1.264.513,48	652.622,20	1.040.388,65	1,86	3.214.756,58	0,00
Alimentação e Nutrição	3.378.000,00	3.258.000,00	1.252.960,98	2.194.947,15	1,33	1.063.052,85	672.904,46	826.795,46	1,48	2.431.204,54	0,00
Ensino Fundamental	85.652.000,00	84.010.369,81	4.960.180,71	64.193.288,87	38,92	19.817.080,94	10.436.288,10	20.031.672,30	35,75	63.978.697,51	0,00
Educação Infantil	28.524.000,00	31.115.484,96	5.091.260,29	25.481.683,09	15,45	5.633.801,87	4.114.218,31	7.772.762,59	13,87	23.342.722,37	0,00
Educação de Jovens e Adultos	8.120.000,00	8.820.000,00	600.000,00	8.149.600,00	4,94	670.400,00	1.315.524,81	2.256.917,04	4,03	6.563.082,96	0,00

SIAFIC - FATOR SISTEMAS E CONSULTORIAS LTDA - CNPJ: 08.003.823/0001-82

Página: 1 de 3



# DIÁRIO OFICIAL

## PREFEITURA MUNICIPAL DE NAZARÉ - BA

TERÇA-FEIRA  
28 DE MAIO DE 2024  
ANO VI – EDIÇÃO Nº 93

Edição eletrônica disponível no site [www.pmnazare.transparenciaoficialba.com.br](http://www.pmnazare.transparenciaoficialba.com.br) e garantido sua autenticidade por certificado digital ICP-BRASIL

Educação Especial	28.000,00	28.000,00	0,00	2.000,00	0,00	26.000,00	0,00	0,00	0,00	28.000,00	0,00
Transportes Especiais	1.519.000,00	1.209.000,00	225.140,59	404.457,72	0,25	804.542,28	189.157,55	204.162,31	0,36	1.004.837,69	0,00
CULTURA	4.906.000,00	4.672.000,00	2.414.432,50	3.217.966,86	1,95	1.454.033,14	2.006.973,54	2.162.224,93	3,86	2.509.775,07	0,00
ADMINISTRAÇÃO GERAL	1.215.000,00	1.215.000,00	97.857,84	901.392,20	0,55	313.607,80	279.623,54	434.874,93	0,78	780.125,07	0,00
Difusão Cultural	560.000,00	460.000,00	6.600,00	6.600,00	0,00	453.400,00	6.600,00	6.600,00	0,01	453.400,00	0,00
Turismo	3.131.000,00	2.997.000,00	2.309.974,66	2.309.974,66	1,40	687.025,34	1.720.750,00	1.720.750,00	3,07	1.276.250,00	0,00
DIREITOS DA CIDADANIA	147.000,00	132.000,00	0,00	25.000,00	0,02	107.000,00	0,00	0,00	0,00	132.000,00	0,00
Assistência à Criança e ao Adolescente	79.000,00	79.000,00	0,00	25.000,00	0,02	54.000,00	0,00	0,00	0,00	79.000,00	0,00
Direitos Indiv., Coletivos e Difusos	68.000,00	53.000,00	0,00	0,00	0,00	53.000,00	0,00	0,00	0,00	53.000,00	0,00
URBANISMO	33.303.000,00	37.235.816,84	6.647.836,16	20.580.133,19	12,48	16.655.683,65	4.211.753,62	6.491.827,57	11,59	30.743.989,27	0,00
ADMINISTRAÇÃO GERAL	9.394.000,00	12.105.240,00	2.773.413,62	11.188.655,52	6,78	916.584,48	2.581.932,51	4.226.709,74	7,54	7.878.530,26	0,00
Defesa Civil	160.000,00	160.000,00	0,00	0,00	0,00	160.000,00	0,00	0,00	0,00	160.000,00	0,00
Infra-estrutura Urbana	16.167.000,00	19.216.576,84	3.874.422,54	5.788.058,22	3,51	13.428.518,62	829.879,06	1.000.093,27	1,78	18.216.483,57	0,00
Serviços Urbanos	7.582.000,00	5.754.000,00	0,00	3.603.419,45	2,18	2.150.580,55	799.942,05	1.265.024,56	2,26	4.488.975,44	0,00
HABITAÇÃO	66.000,00	66.000,00	0,00	0,00	0,00	66.000,00	0,00	0,00	0,00	66.000,00	0,00
Habitação Urbana	66.000,00	66.000,00	0,00	0,00	0,00	66.000,00	0,00	0,00	0,00	66.000,00	0,00
SANEAMENTO	70.000,00	40.000,00	0,00	0,00	0,00	40.000,00	0,00	0,00	0,00	40.000,00	0,00
Saneamento Básico Urbano	70.000,00	40.000,00	0,00	0,00	0,00	40.000,00	0,00	0,00	0,00	40.000,00	0,00
GESTÃO AMBIENTAL	191.000,00	190.200,00	0,00	31.000,00	0,02	159.200,00	122,60	237,38	0,00	189.962,62	0,00
Preservação e Conservação Ambiental	191.000,00	190.200,00	0,00	31.000,00	0,02	159.200,00	122,60	237,38	0,00	189.962,62	0,00
AGRICULTURA	1.806.000,00	1.926.000,00	145.299,64	188.999,64	0,11	1.737.000,36	53.228,26	92.933,54	0,17	1.833.066,46	0,00
ADMINISTRAÇÃO GERAL	1.124.000,00	1.244.000,00	145.200,00	188.900,00	0,11	1.055.100,00	53.128,62	92.833,90	0,17	1.151.166,10	0,00
Saneamento Básico Rural	70.000,00	70.000,00	0,00	0,00	0,00	70.000,00	0,00	0,00	0,00	70.000,00	0,00
Promoção Da Produção Agropecuária	612.000,00	612.000,00	99,64	99,64	0,00	611.900,36	99,64	99,64	0,00	611.900,36	0,00
ORGANIZAÇÃO AGRÁRIA	828.000,00	828.000,00	0,00	0,00	0,00	828.000,00	0,00	0,00	0,00	828.000,00	0,00
Extensão Rural	828.000,00	828.000,00	0,00	0,00	0,00	828.000,00	0,00	0,00	0,00	828.000,00	0,00
COMÉRCIO E SERVIÇOS	1.695.000,00	1.722.200,00	82.757,86	1.448.984,22	0,88	273.215,78	134.935,60	283.721,72	0,51	1.438.478,28	0,00
Promoção Comercial	1.510.000,00	1.580.000,00	82.757,86	1.448.984,22	0,88	131.015,78	134.935,60	283.721,72	0,51	1.296.278,28	0,00
Turismo	185.000,00	142.200,00	0,00	0,00	0,00	142.200,00	0,00	0,00	0,00	142.200,00	0,00
DESPORTO E LAZER	2.826.000,00	2.826.000,00	13.885,00	200.073,75	0,12	2.625.926,25	38.155,69	62.815,54	0,11	2.763.184,46	0,00
ADMINISTRAÇÃO GERAL	288.000,00	288.000,00	0,00	141.400,00	0,09	146.600,00	22.346,86	45.044,29	0,08	242.955,71	0,00
Desporto Comunitário	2.538.000,00	2.538.000,00	13.885,00	58.673,75	0,04	2.479.326,25	15.808,83	17.771,25	0,03	2.520.228,75	0,00
ENCARGOS ESPECIAIS	4.428.000,00	5.973.000,00	500.000,00	5.730.545,08	3,47	242.454,92	1.181.452,22	2.475.360,96	4,42	3.497.639,04	0,00
Serviço da Dívida Interna	3.577.000,00	5.122.000,00	500.000,00	4.995.045,08	3,03	126.954,92	934.543,46	1.858.668,48	3,32	3.263.331,52	0,00
Outros Encargos Especiais	851.000,00	851.000,00	0,00	735.500,00	0,45	115.500,00	246.908,76	616.692,48	1,10	234.307,52	0,00
RESERVA DE CONTINGÊNCIA	2.182.000,00	2.182.000,00	0,00	0,00	0,00	2.182.000,00	0,00	0,00	0,00	2.182.000,00	0,00
Reserva de Contingência	2.182.000,00	2.182.000,00	0,00	0,00	0,00	2.182.000,00	0,00	0,00	0,00	2.182.000,00	0,00



# DIÁRIO OFICIAL

## PREFEITURA MUNICIPAL DE NAZARÉ - BA

TERÇA-FEIRA  
28 DE MAIO DE 2024  
ANO VI – EDIÇÃO Nº 93

Edição eletrônica disponível no site [www.pmnazare.transparenciaoficialba.com.br](http://www.pmnazare.transparenciaoficialba.com.br) e garantido sua autenticidade por certificado digital ICP-BRASIL

DESPESAS (INTRA-ORÇAMENTÁRIAS) (II)	0,00	0,00	0,00	0,00	0,00	0,00	0,00	0,00	0,00	0,00	0,00
<b>TOTAL (III) = (I + II)</b>	<b>242.730.000,00</b>	<b>246.128.216,84</b>	<b>24.751.471,86</b>	<b>164.917.223,04</b>	<b>100,00</b>	<b>81.210.993,80</b>	<b>31.564.267,56</b>	<b>56.032.555,05</b>	<b>100,00</b>	<b>190.095.661,79</b>	<b>0,00</b>

FONTE: Sistema: Sistema CONTABIL. Unidade Responsável: PREFEITURA MUNICIPAL DE NAZARÉ. Emissão: 28/05/2024, às 15:00:06. Assinado Digitalmente no dia 28/05/2024, às 15:00:06.

! Essa coluna poderá ser apresentada somente no último bimestre

\_\_\_\_\_  
Eunice Soares Barreto Peixoto  
Prefeita Municipal  
CPF: 385.634.525-68

\_\_\_\_\_  
EILELTON DA HORA SANTOS  
Contador(a)  
Reg. Prof.: CRC - BA020472/O



# DIÁRIO OFICIAL

## PREFEITURA MUNICIPAL DE NAZARÉ - BA

TERÇA-FEIRA  
28 DE MAIO DE 2024  
ANO VI - EDIÇÃO Nº 93

Edição eletrônica disponível no site [www.pmnazare.transparenciaoficialba.com.br](http://www.pmnazare.transparenciaoficialba.com.br) e garantido sua autenticidade por certificado digital ICP-BRASIL

BA - EXECUTIVO

PREFEITURA MUNICIPAL DE NAZARÉ  
RELATÓRIO RESUMIDO DE EXECUÇÃO ORÇAMENTÁRIA  
DEMONSTRATIVO DA RECEITA CORRENTE LÍQUIDA  
ORÇAMENTO FISCAL DA SEGURIDADE SOCIAL

Maio de2023 até Abril de2024

RREO - Anexo 3 (LRF, Art. 53, inciso I)

Em Reais



ESPECIFICAÇÃO	EVOLUÇÃO DA RECEITA REALIZADA NOS ÚLTIMOS 12 MESES												TOTAL (ÚLT. 12 M.)	PREVISÃO ATUALIZADA 2024
	05/2023	06/2023	07/2023	08/2023	09/2023	10/2023	11/2023	12/2023	01/2024	02/2024	03/2024	04/2024		
RECEITAS CORRENTES (I)	14.233.234,52	14.991.260,69	13.052.146,27	12.569.663,66	14.337.034,13	14.513.263,11	15.517.184,55	17.218.819,32	21.080.037,69	14.973.499,70	13.268.944,88	14.159.246,35	179.914.334,87	230.019.000,00
Impostos, Taxas e Contribuições de Melhoria	998.761,26	2.320.929,33	427.671,41	260.738,04	1.544.781,39	990.061,42	1.236.708,46	454.023,14	713.693,91	460.218,99	1.276.991,88	1.223.685,28	11.908.264,51	21.475.000,00
IPTU	23.188,03	25.901,31	7.226,95	4.624,47	15.465,66	5.591,67	6.009,87	10.080,65	10.424,78	7.481,85	7.992,07	10.829,37	134.816,68	242.000,00
ISS	206.935,56	257.030,51	256.796,05	192.380,93	203.567,77	188.234,16	184.138,94	200.251,05	201.175,72	236.527,77	210.109,59	243.922,26	2.581.070,31	3.670.000,00
ITBI	0,00	4.887,63	0,00	0,00	5.233,00	0,00	31.589,34	9.505,74	4.350,00	4.500,00	6.585,00	2.075,61	68.726,32	159.000,00
IRRF	751.632,73	2.023.604,21	152.997,58	43.983,45	1.311.915,70	790.782,99	1.011.927,27	217.301,05	452.109,78	163.794,91	1.017.797,74	926.173,77	8.864.021,18	17.000.000,00
Outros Impostos, Taxas e Contribuições de Melhoria	17.004,94	9.505,67	10.650,83	19.749,19	8.599,26	5.452,60	3.043,04	16.884,65	45.633,63	47.914,46	34.507,48	40.684,27	259.630,02	404.000,00
Contribuições	0,00	0,00	0,00	0,00	0,00	0,00	0,00	0,00	0,00	0,00	0,00	0,00	0,00	0,00
Receita Patrimonial	60.788,44	700.707,79	44.611,22	35.988,63	41.572,62	37.064,62	30.648,65	49.192,75	112.263,10	136.865,67	130.669,47	110.212,36	1.490.585,32	976.000,00
Rendimentos de Aplicação Financeira	0,00	0,00	0,00	0,00	0,00	0,00	0,00	0,00	0,00	0,00	0,00	0,00	0,00	0,00
Outras Receitas Patrimoniais	60.788,44	700.707,79	44.611,22	35.988,63	41.572,62	37.064,62	30.648,65	49.192,75	112.263,10	136.865,67	130.669,47	110.212,36	1.490.585,32	976.000,00
Receita Agropecuária	0,00	0,00	0,00	0,00	0,00	0,00	0,00	0,00	0,00	0,00	0,00	0,00	0,00	0,00
Receita Industrial	0,00	0,00	0,00	0,00	0,00	0,00	0,00	0,00	0,00	0,00	0,00	0,00	0,00	0,00
Receita de Serviços	44.489,53	0,00	20.750,14	0,00	2.200,00	1.690,00	3.420,00	0,00	0,00	0,00	0,00	3.150,00	75.699,67	484.000,00
Transferências Correntes	13.126.056,27	11.969.623,57	12.539.163,50	12.266.658,95	12.747.259,12	13.481.308,05	14.237.237,26	16.712.464,41	20.250.941,66	14.373.276,02	11.848.716,47	12.825.348,71	166.378.053,99	207.074.000,00
Cota-Parte do FPM	3.254.989,49	3.040.135,79	3.741.276,96	2.578.004,99	2.628.014,88	2.440.801,84	3.166.853,60	5.029.185,74	3.486.879,07	4.741.287,19	2.955.692,14	3.100.088,84	40.163.210,53	50.000.000,00
Cota-Parte do ICMS	608.405,18	438.353,09	503.875,65	524.932,25	489.477,50	596.982,73	447.326,85	679.876,83	682.838,90	593.248,77	621.501,54	814.118,51	7.000.937,90	6.952.000,00
Cota-Parte do IPVA	77.597,37	74.817,12	111.098,40	112.455,00	94.226,03	94.226,03	100.929,11	90.137,11	148.503,96	259.803,94	67.940,80	67.146,70	1.333.794,37	1.741.000,00
Cota-Parte do ITR	40,45	25,72	86,37	29,27	1.188,48	2.683,17	639,67	641,07	445,10	23,59	7,54	112,15	5.922,58	6.000,00
Transferências da LC 61/1989	2.448,77	3.053,55	2.774,25	2.469,36	3.200,29	3.575,15	2.929,40	3.189,20	3.923,23	4.080,37	4.793,69	4.145,59	40.582,85	41.000,00
Transferências do FUNDEB	7.296.861,13	6.771.438,78	6.630.694,18	7.169.726,91	6.779.725,65	7.016.997,09	7.587.215,10	8.386.680,60	14.191.371,08	6.869.799,22	5.894.342,63	6.586.356,22	91.181.208,59	111.987.000,00
Outras Transferências Correntes	1.885.713,88	1.641.799,52	1.549.357,69	1.879.041,07	2.751.426,29	3.291.129,24	2.931.343,53	2.522.753,86	1.736.980,32	1.905.032,94	2.304.438,13	2.253.380,70	26.652.397,17	36.347.000,00
Outras Receitas Correntes	3.139,02	0,00	19.950,00	6.278,04	1.221,00	3.139,02	9.170,18	3.139,02	3.139,02	3.139,02	9.417,06	0,00	61.731,38	10.000,00
DEDUÇÕES (II)	788.206,34	710.666,21	561.398,11	643.084,18	565.882,61	633.921,17	743.149,72	869.516,90	1.727.466,54	2.237.745,18	1.458.056,56	1.592.586,20	12.531.679,72	21.478.000,00
Contrib. do Servidor para o Plano de Previdência	0,00	0,00	0,00	0,00	0,00	0,00	0,00	0,00	0,00	0,00	0,00	0,00	0,00	0,00
Compensação Financ. entre Regimes Previdência	0,00	0,00	0,00	0,00	0,00	0,00	0,00	0,00	0,00	0,00	0,00	0,00	0,00	0,00
Rendimentos de Aplicações de Recursos Previdenciários	0,00	0,00	0,00	0,00	0,00	0,00	0,00	0,00	0,00	0,00	0,00	0,00	0,00	0,00
Dedução de Receita para Formação do FUNDEB	788.206,34	710.666,21	561.398,11	643.084,18	565.882,61	633.921,17	743.149,72	869.516,90	1.727.466,54	2.237.745,18	1.458.056,56	1.592.586,20	12.531.679,72	21.478.000,00
<b>RECEITA CORRENTE LÍQUIDA (III) = (I - II)</b>	<b>13.445.028,18</b>	<b>14.280.594,48</b>	<b>12.490.748,16</b>	<b>11.926.579,48</b>	<b>13.771.151,52</b>	<b>13.879.341,94</b>	<b>14.774.034,83</b>	<b>16.358.558,33</b>	<b>20.216.304,42</b>	<b>13.854.627,11</b>	<b>12.539.916,60</b>	<b>13.362.953,25</b>	<b>170.899.838,30</b>	<b>208.541.000,00</b>
(-) Transferências obrigatórias da União relativas às emendas individuais (art. 166-A, § 1º, da CF) (IV)	0,00	0,00	0,00	0,00	0,00	0,00	0,00	0,00	0,00	0,00	0,00	0,00	0,00	0,00
<b>RECEITA CORRENTE LÍQUIDA AJUSTADA PARA CÁLCULO DOS LIMITES DE EMPENHO (VI) = (III - IV)</b>	<b>13.445.028,18</b>	<b>14.280.594,48</b>	<b>12.490.748,16</b>	<b>11.926.579,48</b>	<b>13.771.151,52</b>	<b>13.879.341,94</b>	<b>14.774.034,83</b>	<b>16.358.558,33</b>	<b>20.216.304,42</b>	<b>13.854.627,11</b>	<b>12.539.916,60</b>	<b>13.362.953,25</b>	<b>170.899.838,30</b>	<b>208.541.000,00</b>
(-) Transf. obrigatórias da União relativas às emendas de bancada (art. 166, § 16, da CF) e ao vencimento dos agentes comunitários de saúde	166.320,00	166.320,00	166.320,00	166.320,00	150.480,00	166.320,00	166.320,00	302.544,00	0,00	0,00	0,00	0,00	1.450.944,00	0,00
(-) Transf. da União relativas a remuneração dos agentes comunitários de saúde e de combate às endemias (CF, art. 198, §11)(VII)	0,00	0,00	0,00	0,00	0,00	0,00	0,00	0,00	208.008,00	180.736,00	180.736,00	180.736,00	750.216,00	0,00
(-) Outras Deduções Constitucionais ou Legais (VIII)	0,00	0,00	0,00	0,00	0,00	0,00	0,00	0,00	0,00	0,00	0,00	0,00	0,00	0,00
<b>REC.CORRENTE LÍQUIDA AJUSTADA PARA CÁLCULO DOS LIMITES DA DESPESA COM PESSOAL (IX) = (VI - VII - VIII)</b>	<b>13.278.708,18</b>	<b>14.114.274,48</b>	<b>12.324.428,16</b>	<b>11.760.259,48</b>	<b>13.620.671,52</b>	<b>13.713.021,94</b>	<b>14.607.714,83</b>	<b>16.056.014,33</b>	<b>20.008.296,42</b>	<b>13.673.891,11</b>	<b>12.359.180,60</b>	<b>13.182.217,25</b>	<b>168.698.678,30</b>	<b>208.541.000,00</b>

FONTE: Sistema: Sistema CONTÁBIL, Unidade Responsável: PREFEITURA MUNICIPAL DE NAZARÉ, Emissão: 28/05/2024, às 15:00:14, Assinado Digitalmente no dia 28/05/2024, às 15:00:14.





# DIÁRIO OFICIAL

## PREFEITURA MUNICIPAL DE NAZARÉ - BA

TERÇA-FEIRA  
28 DE MAIO DE 2024  
ANO VI – EDIÇÃO Nº 93

Edição eletrônica disponível no site [www.pmnazare.transparenciaoficialba.com.br](http://www.pmnazare.transparenciaoficialba.com.br) e garantido sua autenticidade por certificado digital ICP-BRASIL

Eunice Soares Barreto Peixoto  
Prefeita Municipal  
CPF: 385.634.525-68

ELEILTON DA HORA SANTOS  
Contador(a)  
Reg. Prof.: CRC - BA020472/O



# DIÁRIO OFICIAL

## PREFEITURA MUNICIPAL DE NAZARÉ - BA

TERÇA-FEIRA  
28 DE MAIO DE 2024  
ANO VI – EDIÇÃO Nº 93

Edição eletrônica disponível no site [www.pmnazare.transparenciaoficialba.com.br](http://www.pmnazare.transparenciaoficialba.com.br) e garantido sua autenticidade por certificado digital ICP-BRASIL

BA - EXECUTIVO

PREFEITURA MUNICIPAL DE NAZARE

RELATÓRIO RESUMIDO DE EXECUÇÃO ORÇAMENTÁRIA

DEMONSTRATIVO DAS RECEITAS E DESPESAS PREVIDENCIÁRIAS - MUNICÍPIOS

ORÇAMENTO FISCAL DA SEGURIDADE SOCIAL

(Janeiro a Abril) - 2º Bimestre de 2024



RREO - Anexo 4 (LRF, Art. 53, inciso II)

Em Reais

RECEITAS PREVIDENCIÁRIAS - RPPS (FUNDO EM CAPITALIZAÇÃO)	PREVISÃO ATUALIZADA		RECEITAS REALIZADAS	
RECEITAS CORRENTES (I)	0,00		0,00	
Receita de Contribuições dos Segurados	0,00		0,00	
Ativo	0,00		0,00	
Inativo	0,00		0,00	
Pensionista	0,00		0,00	
Receita de Contribuições Patronais	0,00		0,00	
Ativo	0,00		0,00	
Inativo	0,00		0,00	
Pensionista	0,00		0,00	
Receita Patrimonial	0,00		0,00	
Receitas Imobiliárias	0,00		0,00	
Recetas de Valores Mobiliários	0,00		0,00	
Outras Receitas Patrimoniais	0,00		0,00	
Receita de Serviços	0,00		0,00	
Outras Receitas Correntes	0,00		0,00	
Compensação Previdenciária entre os Regimes	0,00		0,00	
Aportes Periódicos para Amortização de Déficit Atuarial do RPPS (II)1	0,00		0,00	
Demais Receitas Correntes	0,00		0,00	
RECEITAS DE CAPITAL (III)	0,00		0,00	
Alienação de Bens, Direitos e Ativos	0,00		0,00	
Amortização de Empréstimos	0,00		0,00	
Outras Receitas de Capital	0,00		0,00	
<b>TOTAL DAS RECEITAS PREVIDENCIÁRIAS - RPPS(IV) = (I + III - II)</b>	<b>0,00</b>		<b>0,00</b>	

DESPESAS PREVIDENCIÁRIAS - RPPS (FUNDO EM CAPITALIZAÇÃO)	DOTAÇÃO ATUALIZADA	DESPESAS EMPENHADAS	DESPESAS LIQUIDADAS	DESPESAS PAGAS	INSCRITAS EM RESTOS A PAGAR NÃO PROCESSADOS
		Até o Bimestre	Até o Bimestre	Até o Bimestre	No Exercício
Benefícios	0,00	0,00	0,00	0,00	0,00
Aposentadorias	0,00	0,00	0,00	0,00	0,00
Pensões por Morte	0,00	0,00	0,00	0,00	0,00
Outras Despesas Previdenciárias	0,00	0,00	0,00	0,00	0,00
Compensação Previdenciária entre os regimes	0,00	0,00	0,00	0,00	0,00
Demais Despesas Previdenciárias	0,00	0,00	0,00	0,00	0,00
<b>TOTAL DAS DESPESAS DO FUNDO EM CAPITALIZAÇÃO (V)</b>	<b>0,00</b>	<b>0,00</b>	<b>0,00</b>	<b>0,00</b>	<b>0,00</b>
<b>RESULTADO PREVIDENCIÁRIO - FUNDO EM CAPITALIZAÇÃO (VI) = (IV - V)2RECURSOS</b>	<b>0,00</b>	<b>0,00</b>	<b>0,00</b>	<b>0,00</b>	<b>--</b>



# DIÁRIO OFICIAL

## PREFEITURA MUNICIPAL DE NAZARÉ - BA

TERÇA-FEIRA  
28 DE MAIO DE 2024  
ANO VI – EDIÇÃO Nº 93

Edição eletrônica disponível no site [www.pmnazare.transparenciaoficialba.com.br](http://www.pmnazare.transparenciaoficialba.com.br) e garantido sua autenticidade por certificado digital ICP-BRASIL

<b>RECURSOS RPPS ARRECADADOS EM EXERCÍCIOS ANTERIORES</b>		PREVISÃO ORÇAMENTÁRIA
VALOR		0,00
<b>RESERVA ORÇAMENTÁRIA DO RPPS</b>		PREVISÃO ORÇAMENTÁRIA
VALOR		0,00
<b>APORTES DE RECURSOS PARA O FUNDO EM CAPITALIZAÇÃO DO RPPS</b>		<b>APORTES REALIZADOS</b>
Plano de Amortização - Contribuição Patronal Suplementar		0,00
Plano de Amortização - Aporte Periódico de Valores Predefinidos		0,00
Outros Aportes para o RPPS		0,00
Recursos para Cobertura de Déficit Financeiro		0,00
<b>BENS E DIREITOS DO RPPS (FUNDO EM CAPITALIZAÇÃO)</b>		<b>SALDO ATUAL</b>
Caixa e Equivalentes de Caixa		0,00
Investimentos e Aplicações		0,00
Outros Bens e Direitos		0,00

### FUNDO EM REPARTIÇÃO (PLANO FINANCEIRO)

<b>RECEITAS PREVIDENCIÁRIAS - RPPS (FUNDO EM REPARTIÇÃO)</b>	PREVISÃO ATUALIZADA	RECEITAS REALIZADAS
<b>RECEITAS CORRENTES (VII)</b>	0,00	0,00
Receita de Contribuições dos Segurados	0,00	0,00
Ativo	0,00	0,00
Inativo	0,00	0,00
Pensionista	0,00	0,00
Receita de Contribuições Patronais	0,00	0,00
Ativo	0,00	0,00
Inativo	0,00	0,00
Pensionista	0,00	0,00
Receita Patrimonial	0,00	0,00
Receitas Imobiliárias	0,00	0,00
Receitas de Valores Mobiliários	0,00	0,00
Outras Receitas Patrimoniais	0,00	0,00
Receita de Serviços	0,00	0,00
Outras Receitas Correntes	0,00	0,00
Compensação Previdenciária entre os regimes	0,00	0,00
Demais Receitas Correntes	0,00	0,00
<b>RECEITAS DE CAPITAL (VIII)</b>	0,00	0,00
Alienação de Bens, Direitos e Ativos	0,00	0,00
Amortização de Empréstimos	0,00	0,00
Outras Receitas de Capital	0,00	0,00
<b>TOTAL DAS RECEITAS DO FUNDO EM REPARTIÇÃO (IX) = (VII + VIII)</b>	0,00	0,00



# DIÁRIO OFICIAL

## PREFEITURA MUNICIPAL DE NAZARÉ - BA

TERÇA-FEIRA  
28 DE MAIO DE 2024  
ANO VI – EDIÇÃO Nº 93

Edição eletrônica disponível no site [www.pmnazare.transparenciaoficialba.com.br](http://www.pmnazare.transparenciaoficialba.com.br) e garantido sua autenticidade por certificado digital ICP-BRASIL

DESPESAS PREVIDENCIÁRIAS - RPPS (FUNDO EM REPARTIÇÃO)	DOTAÇÃO ATUALIZADA	DESPESAS EMPENHADAS	DESPESAS LIQUIDADAS	DESPESAS PAGAS	INSCRITAS EM RESTOS A PAGAR NÃO PROCESSADOS
		Até o Bimestre	Até o Bimestre	Até o Bimestre	No Exercício
Benefícios - Civil	0,00	0,00	0,00	0,00	0,00
Aposentadorias	0,00	0,00	0,00	0,00	0,00
Pensões por Morte	0,00	0,00	0,00	0,00	0,00
Outras Despesas Previdenciárias	0,00	0,00	0,00	0,00	0,00
Compensação Previdenciária entre os regimes	0,00	0,00	0,00	0,00	0,00
Demais Despesas Previdenciárias	0,00	0,00	0,00	0,00	0,00
<b>TOTAL DAS DESPESAS DO FUNDO EM REPARTIÇÃO (X)</b>	<b>0,00</b>	<b>0,00</b>	<b>0,00</b>	<b>0,00</b>	<b>0,00</b>
<b>RESULTADO PREVIDENCIÁRIO - FUNDO EM REPARTIÇÃO (XI) = (IX - X)</b>	<b>0,00</b>	<b>0,00</b>	<b>0,00</b>	<b>0,00</b>	<b>--</b>
<b>APORTES DE RECURSOS PARA O FUNDO EM REPARTIÇÃO DO RPPS</b>	<b>APORTES REALIZADOS</b>				
Recursos para Cobertura de Insuficiências Financeiras					0,00
Recursos para Formação de Reserva					0,00
<b>BENS E DIREITOS DO RPPS (FUNDO EM REPARTIÇÃO)</b>	<b>SALDO ATUAL</b>				
Caixa e Equivalentes de Caixa					0,00
Investimentos e Aplicações					0,00
Outros Bens e Direitos					0,00
<b>RECEITAS DA ADMINISTRAÇÃO - RPPS</b>	<b>PREVISÃO ATUALIZADA</b>		<b>RECEITAS REALIZADAS</b>		
RECEITAS CORRENTES	0,00		0,00		
<b>TOTAL DAS RECEITAS DA ADMINISTRAÇÃO RPPS - (XII)</b>	<b>0,00</b>		<b>0,00</b>		
<b>DESPESAS DA ADMINISTRAÇÃO - RPPS</b>	DOTAÇÃO ATUALIZADA	DESPESAS EMPENHADAS	DESPESAS LIQUIDADAS	DESPESAS PAGAS	INSCRITAS EM RESTOS A PAGAR NÃO PROCESSADOS
		Até o Bimestre	Até o Bimestre	Até o Bimestre	No Exercício
DESPESAS CORRENTES (XIII)	0,00	0,00	0,00	0,00	0,00
DESPESAS DE CAPITAL (XIV)	0,00	0,00	0,00	0,00	0,00
<b>TOTAL DAS DESPESAS DA ADMINISTRAÇÃO RPPS (XV) = (XIII + XIV)</b>	<b>0,00</b>	<b>0,00</b>	<b>0,00</b>	<b>0,00</b>	<b>0,00</b>
<b>RESULTADO DA ADMINISTRAÇÃO RPPS (XVI) = (XII - XV)</b>	<b>0,00</b>	<b>0,00</b>	<b>0,00</b>	<b>0,00</b>	<b>--</b>
<b>BENS E DIREITOS - ADMINISTRAÇÃO DO RPPS</b>	<b>SALDO ATUAL</b>				
Caixa e Equivalentes de Caixa					0,00
Investimentos e Aplicações					0,00
Outros Bens e Direitos					0,00



# DIÁRIO OFICIAL

## PREFEITURA MUNICIPAL DE NAZARÉ - BA


TERÇA-FEIRA  
28 DE MAIO DE 2024  
ANO VI – EDIÇÃO Nº 93

Edição eletrônica disponível no site [www.pmnazare.transparenciaoficialba.com.br](http://www.pmnazare.transparenciaoficialba.com.br) e garantido sua autenticidade por certificado digital ICP-BRASIL

RECEITAS PREVIDENCIÁRIAS (BENEFÍCIOS MANTIDOS PELO TESOUREO)	PREVISÃO ATUALIZADA	RECEITAS REALIZADAS
Contribuições dos Servidores	0,00	0,00
Demais Receitas Previdenciárias	0,00	0,00
<b>TOTAL DAS RECEITAS (BENEFÍCIOS MANTIDOS PELO TESOUREO) (XVII)</b>	<b>0,00</b>	<b>0,00</b>

DESPESAS PREVIDENCIÁRIAS (BENEFÍCIOS MANTIDOS PELO TESOUREO)	DOTAÇÃO ATUALIZADA	DESPESAS EMPENHADAS	DESPESAS LIQUIDADAS	DESPESAS PAGAS	INSCRITAS EM RESTOS A PAGAR NÃO PROCESSADOS
		Até o Bimestre	Até o Bimestre	Até o Bimestre	No Exercício
Aposentadorias	0,00	0,00	0,00	0,00	0,00
Pensões	0,00	0,00	0,00	0,00	0,00
Outros Despesas Previdenciárias	0,00	0,00	0,00	0,00	0,00
<b>TOTAL DAS DESPESAS (BENEFÍCIOS MANTIDOS PELO TESOUREO) (XVIII)</b>	<b>0,00</b>	<b>0,00</b>	<b>0,00</b>	<b>0,00</b>	<b>0,00</b>
<b>RESULTADO DOS BENEFÍCIOS MANTIDOS PELO TESOUREO (XIX) = (XVII - XVIII)2</b>	<b>0,00</b>	<b>0,00</b>	<b>0,00</b>	<b>0,00</b>	<b>--</b>

Eunice Soares Barreto Peixoto  
Prefeita Municipal  
CPF: 385.634.525-68

  
ELEILTON DA HORA SANTOS  
Contador(a)  
Reg. Prof.: CRC - BA020472/O





# DIÁRIO OFICIAL

## PREFEITURA MUNICIPAL DE NAZARÉ - BA

TERÇA-FEIRA  
28 DE MAIO DE 2024  
ANO VI – EDIÇÃO Nº 93

Edição eletrônica disponível no site [www.pmnazare.transparenciaoficialba.com.br](http://www.pmnazare.transparenciaoficialba.com.br) e garantido sua autenticidade por certificado digital ICP-BRASIL

BA - EXECUTIVO

PREFEITURA MUNICIPAL DE NAZARÉ

RELATÓRIO RESUMIDO DE EXECUÇÃO ORÇAMENTÁRIA

DEMONSTRATIVO DOS RESULTADOS PRIMÁRIO E NOMINAL - MUNICÍPIOS

ORÇAMENTO FISCAL DA SEGURIDADE SOCIAL

(Janeiro a Abril) - 2º Bimestre de 2024



RREO - Anexo 6 (LRF, Art. 53, inciso III)

Em reais

DESPESAS PRIMÁRIAS	Até o Bimestre / 2024							
	DOTAÇÃO ATUALIZADA	DESPESAS EMPENHADAS	DESPESAS LIQUIDADAS	DESPESAS PAGAS (a)	RP PROCESSADOS PAGOS (b)	INSCRITAS EM RESTOS A PAGAR NÃO PROCESSADOS		
						LIQUIDADOS	PAGOS (c)	
DESPESAS CORRENTES (EXCETO FONTES RPPS) (XVIII)	197.533.783,03	148.085.110,48	50.197.629,71	47.578.310,31	7.075.154,67	74.385,14	74.385,14	
Pessoal e Encargos Sociais	130.588.876,13	111.151.369,65	32.224.645,49	31.584.252,27	4.072.258,95	0,00	0,00	
Juros e Encargos da Dívida (XIX)	5.000,00	0,00	0,00	0,00	0,00	0,00	0,00	
Outras Despesas Correntes	66.939.906,90	36.933.740,83	17.972.984,22	15.994.058,04	3.002.895,72	74.385,14	74.385,14	
Transferências Constitucionais e Legais	0,00	0,00	0,00	0,00	0,00	0,00	0,00	
Demais Despesas Correntes	66.939.906,90	36.933.740,83	17.972.984,22	15.994.058,04	3.002.895,72	74.385,14	74.385,14	
DESPESAS PRIMÁRIAS CORRENTES (EXCETO FONTES RPPS) (XX)=(XVIII-XIX)	197.528.783,03	148.085.110,48	50.197.629,71	47.578.310,31	7.075.154,67	74.385,14	74.385,14	
DESPESAS PRIMÁRIAS CORRENTES (COM FONTES RPPS) (XXI)	0,00	0,00	0,00	0,00	0,00	0,00	0,00	
DESPESAS NÃO PRIMÁRIAS CORRENTES (COM FONTES RPPS) (XXII)	0,00	0,00	0,00	0,00	0,00	0,00	0,00	
DESPESAS DE CAPITAL (EXCETO FONTES RPPS) (XXIII)	46.412.433,81	16.832.112,56	5.834.925,34	5.426.073,15	1.685.440,53	125.145,27	125.145,27	
Investimentos	41.295.433,81	11.837.067,48	3.976.256,86	3.567.404,67	1.685.440,53	125.145,27	125.145,27	
Inversões Financeiras	0,00	0,00	0,00	0,00	0,00	0,00	0,00	
Concessão de Empréstimos e Financiamentos (XXIV)	0,00	0,00	0,00	0,00	0,00	0,00	0,00	
Aquisição de Título de Capital já Integralizado (XXV)	0,00	0,00	0,00	0,00	0,00	0,00	0,00	
Aquisição de Título de Crédito (XXVI)	0,00	0,00	0,00	0,00	0,00	0,00	0,00	
Demais Inversões Financeiras	0,00	0,00	0,00	0,00	0,00	0,00	0,00	
Amortização da Dívida (XXVII)	5.117.000,00	4.995.045,08	1.858.668,48	1.858.668,48	0,00	0,00	0,00	
DESPESAS PRIMÁRIAS DE CAPITAL (EXCETO FONTES RPPS) (XXVIII)	41.295.433,81	11.837.067,48	3.976.256,86	3.567.404,67	1.685.440,53	125.145,27	125.145,27	
RESERVA DE CONTINGÊNCIA (XXIX)	2.182.000,00	0,00	0,00	0,00	0,00	0,00	0,00	
DESPESAS PRIMÁRIAS DE CAPITAL (COM FONTES RPPS) (XXX)	0,00	0,00	0,00	0,00	0,00	0,00	0,00	
DESPESAS NÃO PRIMÁRIAS DE CAPITAL (COM FONTES RPPS) (XXXI)	0,00	0,00	0,00	0,00	0,00	0,00	0,00	
DESPESA PRIMÁRIA TOTAL (XXXII) = (XX + XXI + XXVIII + XXIX + XXX)	241.006.216,84	159.922.177,96	54.173.886,57	51.145.714,98	8.760.595,20	199.530,41	199.530,41	
DESPESA PRIMÁRIA TOTAL (EXCETO FONTES RPPS) (XXXIII) = (XX + XXVIII + XXIX)	241.006.216,84	159.922.177,96	54.173.886,57	51.145.714,98	8.760.595,20	199.530,41	199.530,41	
RESULTADO PRIMÁRIO (COM RPPS) Acima da Linha (XXXIV) = XVIa - (XXXIIa + XXXIIb + XXXIIc)							59.857,65	
RESULTADO PRIMÁRIO (SEM RPPS) Acima da Linha (XXXV) = XVIa - (XXXIIa + XXXIIb + XXXIIc)							59.857,65	
<b>META FISCAL PARA O RESULTADO PRIMÁRIO</b>							<b>VALOR CORRENTE</b>	
Meta fixada no Anexo de Metas Fiscais da LDO para o exercício de referência							202.000,00	



# DIÁRIO OFICIAL

## PREFEITURA MUNICIPAL DE NAZARÉ - BA

TERÇA-FEIRA  
28 DE MAIO DE 2024  
ANO VI – EDIÇÃO Nº 93

Edição eletrônica disponível no site [www.pmnazare.transparenciaoficialba.com.br](http://www.pmnazare.transparenciaoficialba.com.br) e garantido sua autenticidade por certificado digital ICP-BRASIL

BA - EXECUTIVO

PREFEITURA MUNICIPAL DE NAZARÉ

RELATÓRIO RESUMIDO DE EXECUÇÃO ORÇAMENTÁRIA

DEMONSTRATIVO DOS RESULTADOS PRIMÁRIO E NOMINAL - MUNICÍPIOS

ORÇAMENTO FISCAL DA SEGURIDADE SOCIAL

(Janeiro a Abril) - 2º Bimestre de 2024



RREO - Anexo 6 (LRF, Art. 53, inciso III)

Em reais

JUROS NOMINAIS		Até o Bimestre				
		VALOR INCORRIDO				
Juros, Encargos e Variações Monetárias Ativos (XXXVI)		490.010,60				
Juros, Encargos e Variações Monetárias Passivos (XXXVII)		0,00				
<b>RESULTADO NOMINAL (SEM RPPS) - Acima da Linha (XXXVIII) = XXXV + (XXXVI - XXXVII)</b>		<b>549.868,25</b>				
META FISCAL PARA O RESULTADO NOMINAL		VALOR CORRENTE				
Meta fixada no Anexo de Metas Fiscais da LDO para o exercício de referência		9.268.000,00				
CÁLCULO DO RESULTADO NOMINAL	SALDO					
	Em 31/Dez/2023 (a)	Em 2º Bimestre (b)				
DÍVIDA CONSOLIDADA (XXXIX)	89.576.875,11	88.299.649,49				
DEDUÇÕES (XL)	3.800.534,06	11.253.385,03				
Disponibilidade de Caixa	3.800.534,06	11.253.385,03				
Disponibilidade de Caixa bruta	15.496.686,50	14.848.678,04				
(-) Restos a Pagar Processados (XLI)	9.701.801,03	941.205,83				
(-) Depósitos Restituíveis e Valores Vinculados	1.994.351,41	2.654.087,18				
Demais Haveres Financeiros	0,00	0,00				
DÍVIDA CONSOLIDADA LÍQUIDA (XLII) = (XXXIX - XL)	85.776.341,05	77.046.264,46				
<b>RESULTADO NOMINAL - Abaixo da Linha (XLIII) = (XLIIa - XLIIb)</b>		<b>8.730.076,59</b>				
AJUSTE METODOLÓGICO		Até o Bimestre				
VARIAÇÃO SALDO RPP = (XLIV) = (XLIIb - XLIIa)		-8.760.595,20				
RECEITA DE ALIENAÇÃO DE INVESTIMENTOS PERMANENTES (XLV) = (XI)		0,00				
VARIAÇÃO CAMBIAL (XLVI)		0,00				
VARIAÇÃO DO SALDO DE PRECATÓRIOS INTEGRANTES DA DC (XLVII)		0,00				
VARIAÇÃO DO SALDO DAS DEMAIS OBRIGAÇÕES INTEGRANTES DA DC (XLVIII)		0,00				
OUTROS AJUSTES (XLIX)		0,00				
<b>RESULTADO NOMINAL (SEM RPPS) AJUSTADO - Abaixo da Linha (L) = XLIII + (XLIV - XLV + XLVI + XLVII + XLVIII) +/- (XLIX)</b>		<b>-30.518,61</b>				
<b>RESULTADO PRIMÁRIO (SEM RPPS) - Abaixo da Linha (LI) = (L) - (XXXVI - XXXVII)</b>		<b>-520.529,21</b>				
INFORMAÇÕES ADICIONAIS		PREVISÃO ORÇAMENTÁRIA				
SALDO DE EXERCÍCIOS ANTERIORES		3.398.216,84				
Recursos Arrecadados em Exercícios Anteriores - RPPS		0,00				
Superávit Financeiro Utilizado para Abertura e Reabertura de Créditos Adicionais		3.398.216,84				
RESERVA ORÇAMENTÁRIA DO RPPS		0,00				
DEMONSTRATIVO DE CUMPRIMENTO DO LIMITE PARA DESPESAS PRIMÁRIAS CORRENTES						
DESPESAS PRIMÁRIAS CORRENTES * APURADAS CONFORME O ART. 4º DA LC 156/16 (INCLUIDAS AS DESPESAS INTRA-ORÇAMENTÁRIAS)	Despesas Empenhadas		Despesas Liquidadas		Inscritas em RP Não Processadas	
	Até o Bimestre	Até o Bimestre	Até o Bimestre	Até o Bimestre	Até o Bimestre	Até o Bimestre
DESPESAS CORRENTES (XLI)	0,00	0,00	0,00	0,00	0,00	0,00
Pessoal e Encargos Sociais	0,00	0,00	0,00	0,00	0,00	0,00
Juros e Encargos da Dívida (XLII)	0,00	0,00	0,00	0,00	0,00	0,00
Outras Despesas Correntes	0,00	0,00	0,00	0,00	0,00	0,00
DESPESAS PRIMÁRIAS CORRENTES (XLIII) = (XLI - XLII)	0,00	0,00	0,00	0,00	0,00	0,00
Transferências Constitucionais (XLIV)	0,00	0,00	0,00	0,00	0,00	0,00
Contribuições para o PIS/PASEP (XLV)	0,00	0,00	0,00	0,00	0,00	0,00
DESPESAS PRIMÁRIAS CORRENTES APURADAS CONFORME O ART. 4º DA LC 156/16 (XLVI)	0,00	0,00	0,00	0,00	0,00	0,00

FORNE: Sistema: Sistema CONTÁBIL, Unidade Responsável: PREFEITURA MUNICIPAL DE NAZARE, Emissão: 28/05/2024, às 15:01:57, Assinado Digitalmente no dia 28/05/2024, às 15:01:57.

Eunice Soares Barreto Peixoto  
Prefeita Municipal  
CPF: 385.634.525-68

ELEILTON DA HORA SANTOS  
Contador(a)  
Reg. Prof.: CRC - BA020472/O





# DIÁRIO OFICIAL

## PREFEITURA MUNICIPAL DE NAZARÉ - BA

TERÇA-FEIRA  
28 DE MAIO DE 2024  
ANO VI – EDIÇÃO Nº 93

Edição eletrônica disponível no site [www.pmnazare.transparenciaoficialba.com.br](http://www.pmnazare.transparenciaoficialba.com.br) e garantido sua autenticidade por certificado digital ICP-BRASIL



BA - EXECUTIVO  
PREFEITURA MUNICIPAL DE NAZARE  
RELATÓRIO RESUMIDO DE EXECUÇÃO ORÇAMENTÁRIA  
DEMONSTRATIVOS DOS RESTOS A PAGAR POR PODER E ÓRGÃO  
ORÇAMENTO FISCAL DA SEGURIDADE SOCIAL  
(JANEIRO A ABRIL) - 2º BIMESTRE de 2024

RREO - Anexo 7 (LRF, Art. 53, inciso V)

Em Reais

PODER / ÓRGÃO	RESTOS A PAGAR PROCESSADOS					RESTOS A PAGAR NÃO PROCESSADOS					Saldo Total L = ( e + k )	
	Inscritos		Pagos (c)	Cancelados (d)	Saldo e = ( a + b ) - ( c + d )	Inscritos		Liquidados (b)	Pagos (i)	Cancelados (j)		Saldo k = ( f + g ) - ( i + j )
	Em Exercícios Anteriores (a)	Em 31 de dezembro de 2023 (b)				Em Exercícios Anteriores (f)	Em 31 de dezembro de 2023 (g)					
RESTOS A PAGAR (EXCETO INTRA-ORÇAMENTÁRIOS) (I)	361.395,36	9.340.405,67	8.760.595,20	0,00	941.205,83	148.173,34	213.261,25	199.530,41	199.530,41	0,00	161.904,18	1.103.110,01
PODER EXECUTIVO	361.395,36	9.340.405,67	8.760.595,20	0,00	941.205,83	148.173,34	213.261,25	199.530,41	199.530,41	0,00	161.904,18	1.103.110,01
PREFEITURA MUNICIPAL DE NAZARE	323.254,22	2.246.625,93	1.741.904,79	0,00	827.975,36	124.987,66	200.768,23	189.644,01	189.644,01	0,00	136.111,88	964.087,24
FUNDO MUNICIPAL DE SAUDE DE NAZARE	8.701,30	1.253.588,71	1.186.319,22	0,00	75.970,79	4.400,00	2.392,38	2.392,38	2.392,38	0,00	4.400,00	80.370,79
FUNDO MUNICIPAL DE EDUCAÇÃO DE NAZARE	10.644,00	5.772.109,53	5.772.109,53	0,00	10.644,00	0,00	9.311,48	6.704,86	6.704,86	0,00	2.606,62	13.250,62
FUNDO MUNICIPAL DE ASSISTENCIA SOCIAL DE NAZARE	0,00	68.081,50	60.261,66	0,00	7.819,84	0,00	789,16	789,16	789,16	0,00	0,00	7.819,84
RESTOS A PAGAR (INTRA-ORÇAMENTÁRIOS) (II)	0,00	0,00	0,00	0,00	0,00	0,00	0,00	0,00	0,00	0,00	0,00	0,00
TOTAL (XIV) = (XII + XIII)	361.395,36	9.340.405,67	8.760.595,20	0,00	941.205,83	148.173,34	213.261,25	199.530,41	199.530,41	0,00	161.904,18	1.103.110,01

FONTE: Sistema: Sistema CONTÁBIL, Unidade Responsável: PREFEITURA MUNICIPAL DE NAZARE, Emissão: 28/05/2024, às 15:00:49, Assinado Digitalmente no dia 28/05/2024, às 15:00:49.

Eunice Soares Barreto Peixoto  
Prefeita Municipal  
CPF: 385.634.525-68

ELEILTON DA HORA SANTOS  
Contador(a)  
Reg. Prof.: CRC - BA020472/O



# DIÁRIO OFICIAL

## PREFEITURA MUNICIPAL DE NAZARÉ - BA

TERÇA-FEIRA  
28 DE MAIO DE 2024  
ANO VI – EDIÇÃO Nº 93

Edição eletrônica disponível no site [www.pmnazare.transparenciaoficialba.com.br](http://www.pmnazare.transparenciaoficialba.com.br) e garantido sua autenticidade por certificado digital ICP-BRASIL

BA - EXECUTIVO

PREFEITURA MUNICIPAL DE NAZARÉ

RELATÓRIO RESUMIDO DE EXECUÇÃO ORÇAMENTÁRIA 2024

DEMONSTRATIVO DAS RECEITAS E DESPESAS COM MANUTENÇÃO E DESENVOLVIMENTO DO ENSINO - MDE

ORÇAMENTO FISCAL DA SEGURIDADE SOCIAL

(Janeiro a Abril) - 2º Bimestre de 2024

RRRO - Anexo 8 (LDB, art. 72)

Em Reais



RECEITA RESULTANTE DE IMPOSTOS (Arts. 212 e 212-A da Constituição Federal)					
RECEITA RESULTANTE DE IMPOSTOS (caput do art. 212 da Constituição)	PREVISÃO ATUALIZADA (a)		RECEITAS REALIZADAS Até o Bimestre(b)		
1- RECEITA DE IMPOSTOS	21.071.000,00		3.505.850,22		
1.1- Receita Resultante do Imposto sobre a Propriedade Predial e Territorial Urbana – IPTU	242.000,00		36.728,07		
1.2- Receita Resultante do Imposto sobre Transmissão Inter Vivos – ITBI	159.000,00		17.510,61		
1.3- Receita Resultante do Imposto sobre Serviços de Qualquer Natureza – ISS	3.670.000,00		891.735,34		
1.4- Receita Resultante do Imposto de Renda Retido na Fonte – IRRF	17.000.000,00		2.559.876,20		
2- RECEITA DE TRANSFERÊNCIAS CONSTITUCIONAIS E LEGAIS	58.740.000,00		17.556.581,62		
2.1- Cota-Parte FPM	50.000.000,00		14.283.947,24		
2.1.1- Parcela referente à CF, art. 159, I, alínea b	45.000.000,00		14.283.947,24		
2.1.2- Parcela referente à CF, art. 159, I, alínea d e e	5.000.000,00		0,00		
2.2- Cota-Parte ICMS	6.952.000,00		2.711.707,72		
2.3- Cota-Parte IPI-Exportação	41.000,00		16.942,88		
2.4- Cota-Parte ITR	6.000,00		588,38		
2.5- Cota-Parte IPVA	1.741.000,00		543.395,40		
2.6- Cota-Parte IOF-Ouro	0,00		0,00		
2.7- Compensações Financeiras Provenientes de Impostos e Transferências Constitucionais	0,00		0,00		
3- TOTAL DA RECEITA DE IMPOSTOS (1 + 2)	79.811.000,00		21.062.431,84		
4- TOTAL DESTINADO AO FUNDEB - 20% DE ((2.1.1) + (2.2) + (2.3) + (2.4) + (2.5) + (2.7))	10.748.000,00		3.511.316,32		
5- VALOR MÍNIMO A SER APLICADO ALÉM DO VALOR DESTINADO AO FUNDEB - 5% DE ((2.1.1) + (2.2) + (2.3) + (2.4) + (2.5) + (2.7)) + 25% DE ((1.1) + (1.2) + (1.3) + (1.4) + (2.1.2) + (2.6))	9.204.750,00		1.754.291,64		
FUNDEB					
RECEITAS RECEBIDAS DO FUNDEB NO EXERCÍCIO	PREVISÃO ATUALIZADA (a)		RECEITAS REALIZADAS Até o Bimestre (b)		
6- RECEITAS RECEBIDAS DO FUNDEB	112.559.000,00		33.655.304,07		
6.1- FUNDEB - Impostos e Transferências de Impostos	54.927.000,00		16.495.968,96		
6.1.1- Principal	54.500.000,00		16.382.534,04		
6.1.2- Rendimentos de Aplicação Financeira	427.000,00		113.434,92		
6.1.3- Ressarcimento de recursos do Fundeb	0,00		0,00		
6.2- FUNDEB - Complementação da União - VAAF	16.135.000,00		6.448.054,56		
6.2.1- Principal	16.069.000,00		6.448.054,56		
6.2.2- Rendimentos de Aplicação Financeira	66.000,00		0,00		
6.2.3- Ressarcimento dos recursos do Fundeb	0,00		0,00		
6.3- FUNDEB - Complementação da União - VAAT	39.487.000,00		9.735.904,27		
6.3.1- Principal	39.421.000,00		9.735.904,27		
6.3.2- Rendimentos de Aplicação Financeira	66.000,00		0,00		
6.3.3- Ressarcimento de recursos do Fundeb	0,00		0,00		
6.4- FUNDEB - Complementação da União - VAAR	2.010.000,00		975.376,28		
6.4.1- Principal	1.997.000,00		975.376,28		
6.4.2- Rendimentos de Aplicação Financeira	13.000,00		0,00		
6.4.3- Ressarcimento de recursos do Fundeb	0,00		0,00		
7- RESULTADO LÍQUIDO DAS TRANSFERÊNCIAS DO FUNDEB (6.1.1 – 4)	43.752.000,00		12.871.217,72		
RECURSOS RECEBIDOS EM EXERCÍCIOS ANTERIORES E NÃO UTILIZADOS (SUPERÁVIT)		VALOR			
8- TOTAL DOS RECURSOS DE SUPERÁVIT			1.485.600,45		
8.1- SUPERÁVIT DO EXERCÍCIO IMEDIATAMENTE ANTERIOR			1.485.600,45		
8.2- SUPERÁVIT RESIDUAL DE OUTROS EXERCÍCIOS			0,00		
9- TOTAL DOS RECURSOS DO FUNDEB DISPONÍVEIS PARA UTILIZAÇÃO (6 + 8)			33.294.393,41		
DESPESAS COM RECURSOS DO FUNDEB (Por Subfunção)6	DOTAÇÃO ATUALIZADA (c)	DESPESAS EMPENHADAS Até o Bimestre (d)	DESPESAS LIQUIDADAS Até o Bimestre (e)	DESPESAS PAGAS Até o Bimestre (f)	INSCRITAS EM RESTOS A PAGAR NÃO PROCESSADOS6 (g)
10- TOTAL DAS DESPESAS COM RECURSOS DO FUNDEB	112.918.000,00	94.637.494,44	29.186.293,76	28.964.374,03	0,00
10.1- PROFISSIONAIS DA EDUCAÇÃO BÁSICA	91.283.090,45	79.745.711,04	20.736.046,01	20.726.641,43	0,00
10.1.1- Educação Infantil	20.285.301,61	18.087.301,61	4.203.113,14	4.201.613,14	0,00
10.1.2- Ensino Fundamental	62.300.788,84	53.518.409,43	14.279.615,83	14.277.703,83	0,00
10.1.3- Educação de Jovens e Adultos	8.697.000,00	8.140.000,00	2.253.317,04	2.247.324,46	0,00
10.1.4- Educação Especial	0,00	0,00	0,00	0,00	0,00
10.1.5- Administração Geral	0,00	0,00	0,00	0,00	0,00
10.2- OUTRAS DESPESAS	21.634.909,55	14.891.783,40	8.450.247,75	8.237.732,60	0,00
10.2.1- Educação Infantil	7.044.128,58	6.094.602,84	3.501.925,58	3.501.925,58	0,00
10.2.2- Ensino Fundamental	14.431.780,97	8.787.580,56	4.944.722,17	4.732.207,02	0,00
10.2.3- Educação de Jovens e Adultos	104.000,00	9.600,00	3.600,00	3.600,00	0,00
10.2.4- Educação Especial	10.000,00	0,00	0,00	0,00	0,00
10.2.5- Administração Geral	0,00	0,00	0,00	0,00	0,00
10.2.6- Transporte (Escolar)	45.000,00	0,00	0,00	0,00	0,00
10.2.7- Outras	0,00	0,00	0,00	0,00	0,00

SIAFIC - FATOR SISTEMAS E CONSULTORIAS LTDA - CNPJ: 08.003.823/0001-82

Página: 1 de 3

[www.nazare.ba.gov.br](http://www.nazare.ba.gov.br)

Praça Alexandre Bittencourt, 07 – Centro | Tel: 75 3636-2711 | Gestor(a): Eunice Soares Barreto Peixoto



# DIÁRIO OFICIAL

## PREFEITURA MUNICIPAL DE NAZARÉ - BA

TERÇA-FEIRA  
28 DE MAIO DE 2024  
ANO VI – EDIÇÃO Nº 93

Edição eletrônica disponível no site [www.pmnazare.transparenciaoficialba.com.br](http://www.pmnazare.transparenciaoficialba.com.br) e garantido sua autenticidade por certificado digital ICP-BRASIL

INDICADORES DO FUNDEB						
DESPESAS LIQUIDADAS/EMPENHADAS EM VALOR SUPERIOR AO TOTAL DAS RECEITAS RECEBIDAS NO EXERCÍCIO	DESPESAS EMPENHADAS Até o Bimestre (d)	DESPESAS LIQUIDADAS Até o Bimestre (e)	DESPESAS PAGAS Até o Bimestre (f)	INSCRITAS EM RESTOS A PAGAR NÃO PROCESSADOS	INSCRITAS EM RESTOS A PAGAR NÃO PROCESSADOS (SEM DISPONIBILIDADE DE CAIXA)	DESPESAS EMPENHADAS EM VALOR SUPERIOR AO TOTAL DAS RECEITAS RECEBIDAS NO
11- TOTAL DAS DESPESAS CUSTEADAS COM RECURSOS DO FUNDEB RECEBIDAS NO EXERCÍCIO	94.637.494,44	29.186.293,76	28.964.374,03	65.451.200,68	0,00	0,00
11.1- Total das Despesas custeadas com FUNDEB - Impostos e Transferências de Impostos	51.003.454,72	15.582.282,97	15.580.370,97	35.421.171,75	0,00	0,00
11.2 - Total das Despesas custeadas com FUNDEB - Complementação da União - VAAF	11.970.100,00	2.377.417,04	2.259.424,46	9.592.682,96	0,00	0,00
11.3- Total das Despesas custeadas com FUNDEB - Complementação da União - VAAF	30.411.880,50	10.131.173,73	10.031.673,73	20.280.706,77	0,00	395.269,46
11.4- Total das Despesas custeadas com FUNDEB - Complementação da União - VAAF	1.252.059,22	1.095.420,02	1.092.904,87	156.639,20	0,00	120.043,74
12- TOTAL DAS DESPESAS DO FUNDEB COM PROFISSIONAIS DA EDUCAÇÃO BÁSICA	79.745.711,04	20.736.046,01	20.726.641,43	59.009.665,03	0,00	0,00
13- Total das Despesas custeadas com FUNDEB - Complementação da União - VAAF Aplicadas na Educação Infantil	24.181.904,45	7.705.038,72	7.703.538,72	16.476.865,73	0,00	0,00
14- Total das Despesas custeadas com FUNDEB - Complementação da União - VAAF Aplicadas em Despesa de Capital	5.579.696,62	2.679.163,59	2.581.163,59	2.900.533,03	0,00	0,00
INDICADORES - Art. 212-A, inciso XI e § 3º - Constituição Federal	VALOR EXIGIDO (j)		VALOR APLICADO (k)	VALOR CONSIDERADO APOS DEDUÇÕES(l)	% APLICADA (m)	
15- Mínimo de 70% do FUNDEB na Remuneração dos Profissionais da Educação Básica	22.875.949,45		20.736.046,01	20.736.046,01	63,45	
16 - Percentual da Complementação da União ao Fundeb - VAAF na Educação Infantil	9.735.904,27		7.705.038,72	7.705.038,72	79,44	
17- Mínimo de 15% da Complementação da União ao FUNDEB - VAAF em Despesas de Capital	1.460.385,64		2.679.163,59	2.679.163,59	183,47	
INDICADOR - Art.25, § 3º - Lei nº 14.113, de 2020 - (Máximo de 10% de Superávit)	VALOR MÁXIMO PERMITIDO (n)	VALOR NÃO APLICADO (o)	VALOR NÃO APLICADO APOS AJUSTE(p)	VALOR NÃO APLICADO EXCEDENTE AO MÁXIMO PERMITIDO(q)	% NÃO APLICADA (r)	
18- Total da Receita Recebida e não Aplicada no Exercício	3.365.530,41	4.469.010,31	4.469.010,31	1.103.479,90	32,07	
INDICADOR - Art.25, § 3º - Lei nº 14.113, de 2020 - (Aplicação do Superávit de Exercício Anterior)	VALOR DE SUPERÁVIT PERMITIDO NO EXERCÍCIO ANTERIOR (s)	VALOR NÃO APLICADO NO EXERCÍCIO ANTERIOR (t)	VALOR DE SUPERÁVIT APLICADO ATÉ O PRIMEIRO QUADRIMESTRE (u)	VALOR APLICADO APOS O PRIMEIRO QUADRIMESTRE (v)	VL. TOTAL DE SUPERÁVIT NÃO APLICADO ATÉ O FINAL DO EXERCÍCIO (w)	VALOR DE SUPERÁVIT PERMITIDO NO EXERCÍCIO ANTERIOR NÃO APLICADO NO EXERCÍCIO ATUAL (x)
19- Total das Despesas custeadas com Superávit do FUNDEB	8.829.038,25	1.485.600,45	1.485.936,08	0,00	0,00	0,00
19.1- Total das Despesas custeadas com FUNDEB - Impostos e Transferências de Impostos	4.328.762,32	0,00	185.000,00	0,00	0,00	0,00
19.2- Total das Despesas custeadas com FUNDEB - Complementação da União (VAAF + VAAF + VAAF)	4.500.275,93	1.485.600,45	1.300.936,08	0,00	0,00	0,00
<b>DESPESAS COM MANUTENÇÃO E DESENVOLVIMENTO DO ENSINO – MDE – CUSTEADAS COM RECEITA DE IMPOSTOS (EXCETO FUNDEB)</b>						
DESPESAS COM AÇÕES TÍPICAS DE MDE - RECEITAS DE IMPOSTOS - EXCETO FUNDEB (Por Subfunção)	DOTAÇÃO ATUALIZADA (c)	DESPESAS EMPENHADAS (d)	DESPESAS LIQUIDADAS (e)	DESPESAS PAGAS (f)	INSCRITAS EM RESTOS A PAGAR NÃO PROCESSADOS (g)	
20-TOTAL DAS DESPESAS COM AÇÕES TÍPICAS DE MDE CUSTEADAS COM RECEITAS DE IMPOSTOS	9.961.000,00	5.658.194,11	1.744.578,63	1.675.340,68	0,00	
20.1- Educação Infantil	3.166.054,77	1.232.054,77	0,00	0,00	0,00	
20.2- Ensino Fundamental	2.359.800,00	1.433.507,59	704.189,98	704.189,98	0,00	
20.3- Educação de Jovens e Adultos	19.000,00	0,00	0,00	0,00	0,00	
20.4- Educação Especial	18.000,00	2.000,00	0,00	0,00	0,00	
20.5- Administração Geral	4.202.145,23	2.990.631,75	1.040.388,65	971.150,70	0,00	
20.6- Transporte (Escolar)	186.000,00	0,00	0,00	0,00	0,00	
20.7- Outras	10.000,00	0,00	0,00	0,00	0,00	
<b>DESPESAS COM MANUTENÇÃO E DESENVOLVIMENTO DO ENSINO – MDE - CUSTEADAS COM RECEITA DE IMPOSTOS E COM RECURSOS DO FUNDEB</b>						
DESPESAS COM AÇÕES TÍPICAS DE MDE - RECEITAS DE IMPOSTOS E RECURSOS DO FUNDEB (Por Área de Atuação)	DOTAÇÃO ATUALIZADA (c)	DESPESAS EMPENHADAS (d)	DESPESAS LIQUIDADAS (e)	DESPESAS PAGAS (f)	INSCRITAS EM RESTOS A PAGAR NÃO PROCESSADOS (g)	
21- TOTAL DAS DESPESAS COM AÇÕES TÍPICAS DE MDE CUSTEADAS COM RECEITAS DE IMPOSTOS E FUNDEB	122.879.000,00	100.295.688,55	30.930.872,39	30.639.714,71	0,00	
21.1- EDUCAÇÃO INFANTIL	30.495.484,96	25.413.959,22	7.705.038,72	7.703.538,72	0,00	
21.1.1 - Creche	0,00	0,00	0,00	0,00	0,00	
21.1.2 - Pré-escola	30.495.484,96	25.413.959,22	7.705.038,72	7.703.538,72	0,00	
21.2- ENSINO FUNDAMENTAL	92.383.515,04	74.881.729,33	23.225.833,67	22.936.175,99	0,00	
APURAÇÃO DAS DESPESAS PARA FINS DE LIMITE MÍNIMO CONSTITUCIONAL VALOR						
22- TOTAL DAS DESPESAS DE MDE CUSTEADAS COM RECURSOS DE IMPOSTOS = L20(d ou e)						1.744.578,63
23- TOTAL DAS RECEITAS TRANSFERIDAS AO FUNDEB = (L4)						3.511.316,32
24- (-) RECEITAS DO FUNDEB NÃO UTILIZADAS NO EXERCÍCIO, EM VALOR SUPERIOR A 10% = L18(q)						1.103.479,90
25- (-) SUPERÁVIT PERMITIDO NO EXERCÍCIO IMEDIATAMENTE ANTERIOR NÃO APLICADO NO EXERCÍCIO ATUAL = L19.1(x)						185.000,00
26- (-) RESTOS A PAGAR NÃO PROCESSADOS INSCRITOS NO EXERCÍCIO SEM DISPONIBILIDADE FINANCEIRA DE RECURSOS DE IMPOSTOS4						0,00
27-CANCELAMENTO, NO EXERCÍCIO, DE RP INSCRITOS COM DISP. FINANCEIRA DE RECURSOS DE IMPOSTOS VINCULADOS AO ENSINO = L30.1(af) + L30.2(af)						0,00
<b>28- TOTAL DAS DESPESAS PARA FINS DE LIMITE (22 + 23 - 24 - 25 - 26 - 27)</b>						<b>4.337.415,05</b>
APURAÇÃO DO LIMITE MÍNIMO CONSTITUCIONAL	VALOR EXIGIDO (z)	VALOR APLICADO (aa)		% APLICADA (ab)		
29- APLICAÇÃO EM MDE SOBRE A RECEITA RESULTANTE DE IMPOSTOS	5.265.607,96	4.152.415,05		78,89		
RESTOS A PAGAR INSCRITOS EM EXERCÍCIOS ANTERIORES COM DISPONIBILIDADE FINANCEIRA DE RECURSOS DE IMPOSTOS E DO FUNDEB	SALDO INICIAL (ac)	RP LIQUIDADOS (ad)	RP PAGOS (ae)	RP CANCELADOS (af)	SALDO FINAL ag=(ac)-(ad)-(af)	
30- RESTOS A PAGAR DE DESPESAS COM MDE	5.781.421,01	6.704,86	5.778.814,39	0,00	2.606,62	
30.1 - Executadas com Recursos de Impostos e Transferências de Impostos	4.025.151,28	6.704,86	4.022.544,66	0,00	2.606,62	
30.2 - Executadas com Recursos do FUNDEB - Impostos	0,00	0,00	0,00	0,00	0,00	
30.3 - Executadas com Recursos do FUNDEB - Complementação da União (VAAF + VAAF+VAAF)	1.756.269,73	0,00	1.756.269,73	0,00	0,00	



# DIÁRIO OFICIAL

## PREFEITURA MUNICIPAL DE NAZARÉ - BA

TERÇA-FEIRA  
28 DE MAIO DE 2024  
ANO VI – EDIÇÃO Nº 93

Edição eletrônica disponível no site [www.pmnazare.transparenciaoficialba.com.br](http://www.pmnazare.transparenciaoficialba.com.br) e garantido sua autenticidade por certificado digital ICP-BRASIL

RECEITAS ADICIONAIS PARA FINANCIAMENTO DO ENSINO	PREVISÃO ATUALIZADA (a)		RECEITAS REALIZADAS Até o Bimestre(b)		
<b>31- TOTAL DAS RECEITAS ADICIONAIS PARA FINANCIAMENTO DO ENSINO = (35 + 36 + 37 + 38 + 39)</b>	9.758.000,00		2.212.129,29		
31.1- RECEITA DE TRANSFERÊNCIAS DO FNDE (INCLUINDO RENDIMENTOS DE APLICAÇÃO FINANCEIRA)	9.401.000,00		2.212.129,29		
31.1.1- Salário-Educação	2.084.000,00		1.453.122,29		
31.1.2- PDDE	6.000,00		184,77		
31.1.3- PNAE	1.986.000,00		474.405,38		
31.1.4 - PNATE	579.000,00		251.290,78		
31.1.5- Outras Transferências do FNDE	4.746.000,00		33.126,07		
31.2- RECEITA DE TRANSFERÊNCIAS DE CONVÊNIO	7.000,00		0,00		
31.3- RECEITA DE ROYALTIES DESTINADOS À EDUCAÇÃO	0,00		0,00		
31.4- RECEITA DE OPERAÇÕES DE CRÉDITO VINCULADAS À EDUCAÇÃO	0,00		0,00		
31.5- OUTRAS RECEITAS PARA FINANCIAMENTO DO ENSINO	350.000,00		0,00		
OUTRAS DESPESAS COM EDUCAÇÃO (Por Subfunção)6	DOTAÇÃO ATUALIZADA (c)	DESPESAS EMPENHADAS (d)	DESPESAS LIQUIDADAS (e)	DESPESAS PAGAS (f)	INSCRITAS EM RESTOS A PAGAR NÃO PROCESSADOS (g)
<b>32- TOTAL DAS OUTRAS DESPESAS COM EDUCAÇÃO</b>	9.777.000,00	6.111.551,78	2.242.214,61	2.112.990,20	0,00
32.1- EDUCAÇÃO INFANTIL	620.000,00	67.723,87	67.723,87	67.723,87	0,00
32.2- ENSINO FUNDAMENTAL	4.918.000,00	453.791,29	103.144,32	51.887,86	0,00
32.3- ENSINO MÉDIO	0,00	0,00	0,00	0,00	0,00
32.4- ENSINO SUPERIOR	0,00	0,00	0,00	0,00	0,00
32.5- ENSINO PROFISSIONAL	0,00	0,00	0,00	0,00	0,00
32.6- EDUCAÇÃO DE JOVENS E ADULTOS	0,00	0,00	0,00	0,00	0,00
32.7- EDUCAÇÃO ESPECIAL	0,00	0,00	0,00	0,00	0,00
32.8- OUTRAS	4.239.000,00	5.590.036,62	2.071.346,42	1.993.378,47	0,00
TOTAL GERAL DAS DESPESAS COM EDUCAÇÃO	DOTAÇÃO ATUALIZADA (c)	DESPESAS EMPENHADAS (d)	DESPESAS LIQUIDADAS (e)	DESPESAS PAGAS (f)	INSCRITAS EM RESTOS A PAGAR NÃO PROCESSADOS (g)
<b>33- TOTAL GERAL DAS DESPESAS COM EDUCAÇÃO (10 + 20 + 32)</b>	<b>132.706.000,00</b>	<b>103.412.780,58</b>	<b>32.128.870,35</b>	<b>31.777.726,21</b>	<b>0,00</b>
33.1- Despesas Correntes	119.372.543,03	97.401.005,82	29.152.706,76	29.011.562,62	0,00
33.1.1- Pessoal Ativo	92.372.090,45	80.803.369,76	20.943.946,22	20.934.541,64	0,00
33.1.2- Pessoal Inativo	34.000,00	33.014,27	33.014,27	33.014,27	0,00
33.1.3- Transferências às instituições comunitárias, confessionais ou filantrópicas sem fins lucrativos	0,00	0,00	0,00	0,00	0,00
33.1.4- Outras Despesas Correntes	26.966.452,58	16.564.621,79	8.175.746,27	8.044.006,71	0,00
33.2- Despesas de Capital	13.333.456,97	6.011.774,76	2.976.163,59	2.766.163,59	0,00
33.2.1- Transferências às instituições comunitárias, confessionais ou filantrópicas sem fins lucrativos	0,00	0,00	0,00	0,00	0,00
33.2.2- Outras Despesas de Capital	13.333.456,97	6.011.774,76	2.976.163,59	2.766.163,59	0,00
CONTROLE DA DISPONIBILIDADE FINANCEIRA E CONCILIAÇÃO BANCÁRIA	FUNDEB		SALÁRIO EDUCAÇÃO		
34- DISPONIBILIDADE FINANCEIRA EM 31 DE DEZEMBRO DE <EXERCÍCIO ANTERIOR>	2.121.565,83		43.242,03		
35- (+) INGRESSO DE RECURSOS ATÉ O BIMESTRE (orçamentário)	33.655.304,07		1.453.122,29		
36- (-) PAGAMENTOS EFETUADOS ATÉ O BIMESTRE (orçamentário e restos a pagar)	30.720.643,76		747.848,18		
37- (=) DISPONIBILIDADE FINANCEIRA ATÉ O BIMESTRE	5.056.226,14		748.516,14		
38- (+) AJUSTES POSITIVOS ( RETENÇÕES E OUTROS VALORES EXTRAORÇAMENTÁRIOS)	0,00		0,00		
39- (-) AJUSTES NEGATIVOS (OUTROS VALORES EXTRAORÇAMENTÁRIOS)	290.959,96		0,00		
40- (=) SALDO FINANCEIRO CONCILIADO (Saldo Bancário)	4.765.266,18		748.516,14		

FONTE: Sistema: Sistema CONTÁBIL, Unidade Responsável: PREFEITURA MUNICIPAL DE NAZARÉ, Emissão: 28/05/2024, às 15:01:08, Assinado Digitalmente no dia 28/05/2024, às 15:01:08.

1 SE RESULTADO LÍQUIDO DA TRANSFERÊNCIA (7) > 0 = ACRÉSCIMO RESULTANTE DAS TRANSFERÊNCIAS DO FUNDEB, SE RESULTADO LÍQUIDO DA TRANSFERÊNCIA (7) < 0 = DECRÉSCIMO RESULTANTE DAS TRANSFERÊNCIAS DO FUNDEB

2 Limites mínimos anuais a serem cumpridos no encerramento do exercício.

3 Art. 25, § 3º, Lei 14.113/2020: "Até 10% (dez por cento) dos recursos recebidos à conta dos Fundos, inclusive relativos à complementação da União, nos termos do § 2º do art. 16 desta Lei, poderão ser utilizados no primeiro quadrimestre do exercício imediatamente subsequente, mediante abertura de crédito adicional."

4 Os valores referentes à parcela dos Restos a Pagar inscritos sem disponibilidade financeira vinculada à educação deverão ser informados somente no RREO do último bimestre do exercício.

5 Nos cinco primeiros bimestres do exercício o acompanhamento será feito com base na despesa liquidada. No último bimestre do exercício, o valor deverá corresponder ao total da despesa empenhada.

6 As linhas representam áreas de atuação e não correspondem exatamente às subfunções da Função Educação. As despesas classificadas nas demais subfunções típicas e nas subfunções atípicas deverão ser rateadas para essas áreas de atuação.

7 Valor inscrito em RPNP sem disponibilidade de caixa, que não deve ser considerado na apuração dos indicadores e limites.

8 Controle da execução de restos a pagar considerados no cumprimento do limite mínimo dos exercícios anteriores.

Eunice Soares Barreto Peixoto  
Prefeita Municipal  
CPF: 385.634.525-68

ELEILTON DA HORA SANTOS  
Contador(a)  
Reg. Prof.: CRC - BA020472/0



# DIÁRIO OFICIAL

## PREFEITURA MUNICIPAL DE NAZARÉ - BA

TERÇA-FEIRA  
28 DE MAIO DE 2024  
ANO VI – EDIÇÃO Nº 93

Edição eletrônica disponível no site [www.pmnazare.transparenciaoficialba.com.br](http://www.pmnazare.transparenciaoficialba.com.br) e garantido sua autenticidade por certificado digital ICP-BRASIL

BA - EXECUTIVO

PREFEITURA MUNICIPAL DE NAZARE

RELATÓRIO RESUMIDO DE EXECUÇÃO ORÇAMENTÁRIA

DEMONSTRATIVO DAS RECEITAS DE OPERAÇÕES DE CRÉDITO E DESPESAS DE CAPITAL

ORÇAMENTO FISCAL DA SEGURIDADE SOCIAL

(Janeiro a Abril) - 2º Bimestre de 2024



RREO – ANEXO 9 (LRF, art.53, § 1º, inciso I)

Em Reais

RECEITAS	PREVISÃO ATUALIZADA (a)	RECEITAS REALIZADAS (b)	SALDO NÃO REALIZADO (c) = (a) - (b)
RECEITAS DE OPERAÇÕES DE CRÉDITO <sup>1</sup> (I)	0,00	0,00	0,00

DESPESAS	DOTAÇÃO ATUALIZADA (d)	DESPESAS EMPENHADAS (e)	SALDO NÃO EXECUTADO (f) = (d) - (e)
DESPESAS DE CAPITAL	46.412.433,81	16.832.112,56	29.580.321,25
Investimentos	41.295.433,81	11.837.067,48	29.458.366,33
Inversões Financeiras	0,00	0,00	0,00
Amortização da Dívida	5.117.000,00	4.995.045,08	121.954,92
(-) Incentivos Fiscais a Contribuinte	0,00	0,00	0,00
(-) Incentivos Fiscais a Contribuinte por Instituições Financeiras	0,00	0,00	0,00
DESPESA DE CAPITAL LÍQUIDA (II)	46.412.433,81	16.832.112,56	29.580.321,25
<b>RESULTADO PARA APURACÃO DA REGRA DE OURO (III) = (I - II)</b>	46.412.433,81	16.832.112,56	29.580.321,25

FONTE: Sistema: Sistema CONTÁBIL, Unidade Responsável: PREFEITURA MUNICIPAL DE NAZARE, Emissão: 28/05/2024, às 15:00:58, Assinado Digitalmente no dia 28/05/2024, às 15:00:58.

Notas:

<sup>1</sup> Operações de Crédito descritas na CF, art. 167, inciso III.

Eunice Soares Barreto Peixoto  
Prefeita Municipal  
CPF: 385.634.525-68

ELEILTON DA HORA SANTOS  
Contador(a)  
Reg. Prof.: CRC - BA020472/O



# DIÁRIO OFICIAL

## PREFEITURA MUNICIPAL DE NAZARÉ - BA

TERÇA-FEIRA  
28 DE MAIO DE 2024  
ANO VI – EDIÇÃO Nº 93

Edição eletrônica disponível no site [www.pmnazare.transparenciaoficialba.com.br](http://www.pmnazare.transparenciaoficialba.com.br) e garantido sua autenticidade por certificado digital ICP-BRASIL

BA - EXECUTIVO

PREFEITURA MUNICIPAL DE NAZARE

RELATÓRIO RESUMIDO DE EXECUÇÃO ORÇAMENTÁRIA

**DEMONSTRATIVO DA PROJEÇÃO ATUARIAL DO REGIME DE PREVIDÊNCIA**

ORÇAMENTO FISCAL DA SEGURIDADE SOCIAL

(Janeiro a Abril) - 2º Bimestre de 2024



RREO – ANEXO 10 (LRF, art.53, § 1º, inciso I)

Em Reais


PLANO PREVIDENCIÁRIO				
EXERCÍCIO	RECEITAS PREVIDENCIÁRIAS (a)	DESPESAS PREVIDENCIÁRIAS (b)	RESULTADO PREVIDENCIÁRIO (c) = (a - b)	SALDO FINANCEIRO DO EXERCÍCIO (d) = ("d" exerc. Anterior) + (c)
	0,00	0,00	0,00	0,00

PLANO FINANCEIRO				
EXERCÍCIO	RECEITAS PREVIDENCIÁRIAS (a)	DESPESAS PREVIDENCIÁRIAS (b)	RESULTADO PREVIDENCIÁRIO (c) = (a - b)	SALDO FINANCEIRO DO EXERCÍCIO (d) = ("d" exerc. Anterior) + (c)
	0,00	0,00	0,00	0,00

FONTE: Sistema: Sistema CONTÁBIL, Unidade Responsável: PREFEITURA MUNICIPAL DE NAZARE, Emissão:28/05/2024, às 15:00:58.  
1 Projeção atuarial elaborada em 28/05/2024 e oficialmente enviada para o Ministério da Previdência Social – MP S.

Eunice Soares Barreto Peixoto  
Prefeita Municipal  
CPF: 385.634.525-68

  
ELEILTON DA HORA SANTOS  
Contador(a)  
Reg. Prof.: CRC - BA020472/O



# DIÁRIO OFICIAL

## PREFEITURA MUNICIPAL DE NAZARÉ - BA

TERÇA-FEIRA  
28 DE MAIO DE 2024  
ANO VI – EDIÇÃO Nº 93

Edição eletrônica disponível no site [www.pmnazare.transparenciaoficialba.com.br](http://www.pmnazare.transparenciaoficialba.com.br) e garantido sua autenticidade por certificado digital ICP-BRASIL

BA - EXECUTIVO

PREFEITURA MUNICIPAL DE NAZARE

RELATÓRIO RESUMIDO DE EXECUÇÃO ORÇAMENTÁRIA

**DEMONSTRATIVO DA RECEITA DE ALIENAÇÃO DE ATIVOS E APLICAÇÃO DOS RECURSOS**

ORÇAMENTO FISCAL DA SEGURIDADE SOCIAL

(Janeiro a Abril) - 2º Bimestre de 2024



RREO – ANEXO 11 (LRF, art.53, § 1º, inciso I)

Em Reais


RECEITAS	PREVISÃO ATUALIZADA (a)	RECEITAS REALIZADAS (b)	SALDO A REALIZAR (c) = (a) - (b)
RECEITA DE ALIENAÇÃO DE ATIVOS (I)	100.000,00	130.070,00	-30.070,00
Recicla de Alienação de Bens Móveis	100.000,00	130.070,00	-30.070,00
Recicla de Alienação de Bens Imóveis	0,00	0,00	0,00
Recicla de Alienação de Bens Intangíveis	0,00	0,00	0,00
Recicla de Rendimentos de Aplicações Financeiras	0,00	0,00	0,00

DESPESAS	DOTAÇÃO ATUALIZADA (d)	DESPESAS EMPENHADAS	DESPESAS LIQUIDADAS	DESPESAS PAGAS (e)	DESPESAS INSCRITAS EM RESTOS A PAGAR NÃO PROCESSADOS	PAGAMENTO DE RESTOS A PAGAR (f)	SALDO A PAGAR (g) = (d-e)
APLICAÇÃO DOS RECURSOS DA ALIENAÇÃO DE ATIVOS (II)	101.000,00	0,00	0,00	0,00	0,00	0,00	101.000,00
Despesas de Capital	101.000,00	0,00	0,00	0,00	0,00	0,00	101.000,00
Investimentos	101.000,00	0,00	0,00	0,00	0,00	0,00	101.000,00
Inversões Financeiras	0,00	0,00	0,00	0,00	0,00	0,00	0,00
Amortização da Dívida	0,00	0,00	0,00	0,00	0,00	0,00	0,00
Despesas Correntes dos Regimes de Previdência	0,00	0,00	0,00	0,00	0,00	0,00	0,00
Regime Próprio do Servidores Públicos	0,00	0,00	0,00	0,00	0,00	0,00	0,00

SALDO FINANCEIRO A APLICAR	<EXERCÍCIO ANTERIOR> (h)	EXERCÍCIO (i) = (Ib - (IIe+ IIIf))	SALDO ATUAL (j) = (IIIh + IIIi)
VALOR (III)	0,00	130.070,00	130.070,00

FONTE: Sistema: Sistema CONTÁBIL, Unidade Responsável: PREFEITURA MUNICIPAL DE NAZARE, Emissão:28/05/2024, às 15:01:27, Assinado Digitalmente no dia 28/05/2024, às 15:01:27.

Eunice Soares Barreto Peixoto  
Prefeita Municipal  
CPF: 385.634.525-68

  
ELEILTON DA HORA SANTOS  
Contador(a)  
Reg. Prof.: CRC - BA020472/O



# DIÁRIO OFICIAL

## PREFEITURA MUNICIPAL DE NAZARÉ - BA

TERÇA-FEIRA  
28 DE MAIO DE 2024  
ANO VI – EDIÇÃO Nº 93

Edição eletrônica disponível no site [www.pmnazare.transparenciaoficialba.com.br](http://www.pmnazare.transparenciaoficialba.com.br) e garantido sua autenticidade por certificado digital ICP-BRASIL

BA - EXECUTIVO  
PREFEITURA MUNICIPAL DE NAZARÉ  
RELATÓRIO RESUMIDO DE EXECUÇÃO ORÇAMENTÁRIA  
DEMONSTRATIVO DAS RECEITAS E DESPESAS COM AÇÕES E SERVIÇOS PÚBLICOS DE SAÚDE  
ORÇAMENTO FISCAL DA SEGURIDADE SOCIAL  
(Janeiro a Abril) - 2º Bimestre de 2024



RREO – ANEXO 12 (LC 141/2012, art. 35) R\$ 1,00

RECEITAS RESULTANTES DE IMPOSTOS E TRANSFERÊNCIAS CONSTITUCIONAIS E LEGAIS	PREVISÃO INICIAL	PREVISÃO ATUALIZADA (a)	RECEITA REALIZADAS	
			Até o Bimestre (b)	% (b/a)x100
RECEITA DE IMPOSTOS (I)	21.071.000,00	21.071.000,00	3.505.850,22	16,64
Recarga Resultante do Imposto Predial e Territorial Urbano - IPTU	242.000,00	242.000,00	36.728,07	15,18
IPTU	242.000,00	242.000,00	36.728,07	15,18
Multas, Juros de Mora e Outros Encargos do IPTU	0,00	0,00	0,00	0,00
Recarga Resultante do Imposto sobre Transmissão Inter Vivos - ITBI	159.000,00	159.000,00	17.510,61	11,01
ITBI	159.000,00	159.000,00	17.510,61	11,01
Multas, Juros de Mora e Outros Encargos do ITBI	0,00	0,00	0,00	0,00
Recarga Resultante do Imposto sobre Serviços de Qualquer Natureza - ISS	3.670.000,00	3.670.000,00	891.735,34	24,30
ISS	3.670.000,00	3.670.000,00	891.735,34	24,30
Multas, Juros de Mora e Outros Encargos do ISS	0,00	0,00	0,00	0,00
Recarga Resultante do Imposto sobre a Renda e Proventos de Qualquer Natureza Retido na Fonte - IRRF	17.000.000,00	17.000.000,00	2.559.876,20	15,06
RECEITA DE TRANSFERÊNCIAS CONSTITUCIONAIS E LEGAIS (II)	58.740.000,00	58.740.000,00	17.556.581,62	29,89
Cota-Parte FPM	50.000.000,00	50.000.000,00	14.283.947,24	28,57
Cota-Parte ITR	6.000,00	6.000,00	588,38	9,81
Cota-Parte IPVA	1.741.000,00	1.741.000,00	543.395,40	31,21
Cota-Parte ICMS	6.952.000,00	6.952.000,00	2.711.707,72	39,01
Cota-Parte IPI-Exportação	41.000,00	41.000,00	16.942,88	41,32
Compensações Financeiras Provenientes de Impostos e Transferências Constitucionais	0,00	0,00	0,00	0,00
Desoneração ICMS (LC 87/96)	0,00	0,00	0,00	0,00
Outras	0,00	0,00	0,00	0,00
<b>TOTAL DAS RECEITAS RESULTANTES DE IMPOSTOS E TRANSFERÊNCIAS CONSTITUCIONAIS E LEGAIS - (III) = (I) + (II)</b>	<b>79.811.000,00</b>	<b>79.811.000,00</b>	<b>21.062.431,84</b>	<b>26,39</b>

DESPESAS COM AÇÕES E SERVIÇOS PÚBLICOS DE SAÚDE (ASPS) – POR SUBFUNÇÃO E CATEGORIA ECONÔMICA	DOTAÇÃO INICIAL	DOTAÇÃO ATUALIZADA (c)	DESPESAS EMPENHADAS		DESPESAS LIQUIDADAS		DESPESAS PAGAS		Inscritas em Restos a Pagar não Processados (g)
			Até o Bimestre (d)	% (d/c)x100	Até o Bimestre (e)	% (e/c)x100	Até o Bimestre (f)	% (f/c)x100	
ATENÇÃO BÁSICA (IV)	1.242.000,00	994.855,68	144.060,00	14,48	48.020,00	4,83	36.015,00	3,62	0,00
Despesas Correntes	1.232.000,00	984.855,68	144.060,00	14,63	48.020,00	4,88	36.015,00	3,66	0,00
Despesas de Capital	10.000,00	10.000,00	0,00	0,00	0,00	0,00	0,00	0,00	0,00
ASSISTÊNCIA HOSPITALAR E AMBULATORIAL (V)	1.839.000,00	1.781.800,00	405.265,60	22,74	100.000,00	5,61	100.000,00	5,61	0,00
Despesas Correntes	1.759.000,00	1.739.000,00	405.265,60	23,30	100.000,00	5,75	100.000,00	5,75	0,00
Despesas de Capital	80.000,00	42.800,00	0,00	0,00	0,00	0,00	0,00	0,00	0,00
SUPORTE PROFILÁTICO E TERAPÊUTICO (VI)	1.000.000,00	819.100,00	88.156,55	10,76	75.982,78	9,28	14.761,30	1,80	0,00
Despesas Correntes	1.000.000,00	819.100,00	88.156,55	10,76	75.982,78	9,28	14.761,30	1,80	0,00
Despesas de Capital	0,00	0,00	0,00	0,00	0,00	0,00	0,00	0,00	0,00
VIGILÂNCIA SANITÁRIA (VII)	152.000,00	119.100,00	0,00	0,00	0,00	0,00	0,00	0,00	0,00
Despesas Correntes	80.000,00	67.500,00	0,00	0,00	0,00	0,00	0,00	0,00	0,00
Despesas de Capital	72.000,00	51.600,00	0,00	0,00	0,00	0,00	0,00	0,00	0,00
VIGILÂNCIA EPIDEMIOLÓGICA (VIII)	3.000,00	3.000,00	0,00	0,00	0,00	0,00	0,00	0,00	0,00
Despesas Correntes	0,00	0,00	0,00	0,00	0,00	0,00	0,00	0,00	0,00
Despesas de Capital	3.000,00	3.000,00	0,00	0,00	0,00	0,00	0,00	0,00	0,00
ALIMENTAÇÃO E NUTRIÇÃO (IX)	0,00	0,00	0,00	0,00	0,00	0,00	0,00	0,00	0,00
Despesas Correntes	0,00	0,00	0,00	0,00	0,00	0,00	0,00	0,00	0,00
Despesas de Capital	0,00	0,00	0,00	0,00	0,00	0,00	0,00	0,00	0,00
OUTRAS SUBFUNÇÕES (X)	8.918.000,00	9.436.144,32	6.752.690,64	71,56	4.058.437,39	43,01	3.293.816,51	34,91	2.392,38
Despesas Correntes	8.892.000,00	9.410.144,32	6.752.690,64	71,76	4.058.437,39	43,13	3.293.816,51	35,00	2.392,38
Despesas de Capital	26.000,00	26.000,00	0,00	0,00	0,00	0,00	0,00	0,00	0,00
<b>TOTAL (XI) = (IV + V + VI + VII + VIII + IX + X)</b>	<b>13.154.000,00</b>	<b>13.154.000,00</b>	<b>7.390.172,79</b>	<b>56,18</b>	<b>4.282.440,17</b>	<b>32,56</b>	<b>3.444.592,81</b>	<b>26,19</b>	<b>2.392,38</b>

APURAÇÃO DO CUMPRIMENTO DO LIMITE MÍNIMO PARA APLICAÇÃO EM ASPS	DESPESAS EMPENHADAS (D)	DESPESAS LIQUIDADAS (E)	DESPESAS PAGAS (F)
Total das Despesas com ASPS (XII) = (XI)	7.390.172,79	4.282.440,17	3.444.592,81
(-) Restos a Pagar Não Processados Inscritos Indevidamente no Exercício sem Disponibilidade Financeira (XIII)	0,00	0,00	0,00
(-) Despesas Custeadas com Recursos Vinculados à Parcela do Percentual Mínimo que não foi Aplicada em ASPS em Exercícios Anteriores (XIV)	0,00	0,00	0,00
(-) Despesas Custeadas com Disponibilidade de Caixa Vinculada aos Restos a Pagar Cancelados (XV)	0,00	0,00	0,00
<b>(=) VALOR APLICADO EM ASPS (XVI) = (XII - XIII - XIV - XV)</b>	<b>7.390.172,79</b>	<b>4.282.440,17</b>	<b>3.444.592,81</b>
Despesa Mínima a ser Aplicada em ASPS (XVII) = (III) x 15% (LC 141/2012)	3.159.364,78	3.159.364,78	3.159.364,78
Despesa Mínima a ser Aplicada em ASPS (XVII) = (III) x % (Lei Orgânica Municipal)	-	-	-
Diferença entre o Valor Aplicado e a Despesa Mínima a ser Aplicada (XVIII) = (XVI (d ou e) - XVII)1	4.230.808,01	1.123.075,39	-
Limite não Cumprido (XIX) = (XVIII) (Quando valor for inferior a zero)	0,00	0,00	0,00
<b>PERCENTUAL DA RECEITA DE IMPOSTOS E TRANSFERÊNCIAS CONSTITUCIONAIS E LEGAIS APLICADO EM ASPS (XVI / III)*100 (mínimo de 15% conforme LC nº 141/2012 ou % da Lei Orgânica Municipal)</b>	<b>35,09</b>	<b>20,33</b>	<b>16,35</b>





# DIÁRIO OFICIAL

## PREFEITURA MUNICIPAL DE NAZARÉ - BA

TERÇA-FEIRA  
28 DE MAIO DE 2024  
ANO VI – EDIÇÃO Nº 93

Edição eletrônica disponível no site [www.pmnazare.transparenciaoficialba.com.br](http://www.pmnazare.transparenciaoficialba.com.br) e garantido sua autenticidade por certificado digital ICP-BRASIL

BA - EXECUTIVO  
PREFEITURA MUNICIPAL DE NAZARÉ  
RELATÓRIO RESUMIDO DE EXECUÇÃO ORÇAMENTÁRIA  
DEMONSTRATIVO DAS RECEITAS E DESPESAS COM AÇÕES E SERVIÇOS PÚBLICOS DE SAÚDE  
ORÇAMENTO FISCAL DA SEGURIDADE SOCIAL  
(Janeiro a Abril) - 2º Bimestre de 2024



CONTROLE DO VALOR REFERENTE AO PERCENTUAL MÍNIMO NÃO CUMPRIDO EM EXERCÍCIOS ANTERIORES PARA FINS DE APLICAÇÃO DOS RECURSOS VINCULADOS CONFORME ARTIGOS 25 E 26 DA LC 141/2012	LIMITE NÃO CUMPRIDO				
	Saldo Inicial (no exercício atual) (b)	Despesas Custeadas no Exercício de Referência			Saldo Final (não aplicado) I (l) = (h - (i ou j))
		Empenhado (i)	Liquidado (j)	Pago (k)	
Diferença de limite não cumprido em 2023	0,00	0,00	0,00	0,00	0,00
Diferença de limite não cumprido em 2022	0,00	0,00	0,00	0,00	0,00
Diferença de limite não cumprido em Exercícios Anteriores	0,00	0,00	0,00	0,00	0,00
<b>TOTAL DA DIFERENÇA DE LIMITE NÃO CUMPRIDO EM EXERCÍCIOS ANTERIORES (XX)</b>	<b>0,00</b>	<b>0,00</b>	<b>0,00</b>	<b>0,00</b>	<b>0,00</b>

### EXECUÇÃO DE RESTOS A PAGAR

EXERCÍCIO DO EMPENHO	Valor Mínimo para aplicação em ASPS (m)	Valor aplicado em ASPS no exercício (n)	Valor aplicado além do limite mínimo (o) = (n - m), se < 0, então (o) = 0	Total inscrito em RP no exercício (p)	RPNP Inscritos Indevidamente no Exercício sem Disponibilidade Financeira q = (XIII d)	Valor inscrito em RP considerado no Limite (r) = (p - (o + q), se < 0, então (r) = 0)	Total de RP pagos (s)	Total de RP a pagar (t)	Total de RP cancelados ou prescritos (u)	Diferença entre o valor aplicado além do limite e o total de RP cancelados (v) = ((o + q) - u)
Empenhos de 2023 (regra nova)	0,00	0,00	0,00	490.041,22	0,00	0,00	446.395,31	43.645,91	0,00	0,00
Empenhos de 2022 (regra nova)	0,00	0,00	0,00	13.101,30	0,00	0,00	0,00	13.101,30	0,00	0,00
Empenhos de 2021	0,00	0,00	0,00	0,00	0,00	0,00	0,00	0,00	0,00	0,00
Empenhos de 2020	0,00	0,00	0,00	0,00	0,00	0,00	0,00	0,00	0,00	0,00
Empenhos de 2019 e anteriores	0,00	0,00	0,00	28.362,53	0,00	0,00	0,00	28.362,53	0,00	0,00
<b>TOTAL DOS RESTOS A PAGAR CANCELADOS OU PRESCRITOS ATÉ O FINAL DO EXERCÍCIO ATUAL QUE AFETARAM O CUMPRIMENTO DO LIMITE (XXI)</b>										<b>0,00</b>
<b>TOTAL DOS RESTOS A PAGAR CANCELADOS OU PRESCRITOS ATÉ O FINAL DO EXERCÍCIO ANTERIOR QUE AFETARAM O CUMPRIMENTO DO LIMITE (XXII)</b>										<b>0,00</b>
<b>TOTAL DOS RESTOS A PAGAR CANCELADOS OU PRESCRITOS NO EXERCÍCIO ATUAL QUE AFETARAM O CUMPRIMENTO DO LIMITE (XXIII) = (XXI - XXII)</b>										<b>0,00</b>

CONTROLE DE RESTOS A PAGAR CANCELADOS OU PRESCRITOS CONSIDERADOS PARA FINS DE APLICAÇÃO DA DISPONIBILIDADE DE CAIXA CONFORME ARTIGO 24§ 1º e 2º DA LC 141/2012	RESTOS A PAGAR CANCELADOS OU PRESCRITOS				
	Saldo Inicial (w)	Despesas Custeadas no Exercício de Referência			Saldo Final (não aplicado) I (aa) = (w - (x ou y))
		Empenhado (x)	Liquidado (y)	Pago (z)	
Restos a pagar cancelados ou prescritos em 2020 a serem compensados (XXIV)	0,00	0,00	0,00	0,00	0,00
Restos a pagar cancelados ou prescritos em 2019 a serem compensados (XXV)	0,00	0,00	0,00	0,00	0,00
Restos a pagar cancelados ou prescritos em exercícios anteriores a serem compensados (XXVI)	0,00	0,00	0,00	0,00	0,00
<b>TOTAL DE RESTOS A PAGAR CANCELADOS OU PRESCRITOS A COMPENSAR (XXVII)</b>	<b>0,00</b>	<b>0,00</b>	<b>0,00</b>	<b>0,00</b>	<b>0,00</b>

RECEITAS ADICIONAIS PARA O FINANCIAMENTO DA SAÚDE NÃO COMPUTADAS NO CÁLCULO DO MÍNIMO	PREVISÃO INICIAL	PREVISÃO ATUALIZADA (a)	RECEITA REALIZADAS	
			Até o Bimestre (b)	% (b/a)x100
RECEITAS DE TRANSFERÊNCIAS PARA A SAÚDE (XXVIII)	15.436.000,00	15.436.000,00	2.611.917,32	16,92
Provenientes da União	15.049.000,00	15.049.000,00	2.558.854,82	17,00
Provenientes dos Estados	387.000,00	387.000,00	53.062,50	13,71
Provenientes de Outros Municípios	0,00	0,00	0,00	0,00
RECEITA DE OPERAÇÕES DE CRÉDITO INTERNAS E EXTERNAS VINCULADAS A SAÚDE (XXIX)	0,00	0,00	0,00	0,00
OUTRAS RECEITAS (XXX)	0,00	0,00	0,00	0,00
<b>TOTAL DE RECEITAS ADICIONAIS PARA FINANCIAMENTO DA SAÚDE (XXXI) = (XXVIII + XXIX + XXX)</b>	<b>15.436.000,00</b>	<b>15.436.000,00</b>	<b>2.611.917,32</b>	<b>16,92</b>



# DIÁRIO OFICIAL

## PREFEITURA MUNICIPAL DE NAZARÉ - BA

TERÇA-FEIRA  
28 DE MAIO DE 2024  
ANO VI – EDIÇÃO Nº 93

Edição eletrônica disponível no site [www.pmnazare.transparenciaoficialba.com.br](http://www.pmnazare.transparenciaoficialba.com.br) e garantido sua autenticidade por certificado digital ICP-BRASIL

BA - EXECUTIVO  
PREFEITURA MUNICIPAL DE NAZARE  
RELATÓRIO RESUMIDO DE EXECUÇÃO ORÇAMENTÁRIA  
DEMONSTRATIVO DAS RECEITAS E DESPESAS COM AÇÕES E SERVIÇOS PÚBLICOS DE SAÚDE  
ORÇAMENTO FISCAL DA SEGURIDADE SOCIAL  
(Janeiro a Abril) - 2º Bimestre de 2024



DESPESAS COM SAÚDE NÃO COMPUTADAS NO CÁLCULO DO MÍNIMO									
DESPESAS COM SAÚDE POR SUBFUNÇÕES E CATEGORIA ECONÔMICA NÃO COMPUTADAS NO CÁLCULO DO MÍNIMO	DOTAÇÃO INICIAL	DOTAÇÃO ATUALIZADA (e)	DESPESAS EMPENHADAS		DESPESAS LIQUIDADAS		DESPESAS PAGAS		Inscritas em Restos a Pagar não Processados (g)
			Até o Bimestre (d)	% (d/c)x100	Até o Bimestre (e)	% (e/c)x100	Até o Bimestre (f)	% (f/c)x100	
ATENÇÃO BÁSICA (XXXII)	11.993.000,00	12.169.490,00	3.944.890,43	394.489.043,00	1.692.113,88	169.211.388,00	1.662.598,88	166.259.888,00	0,00
Despesas Correntes	9.543.000,00	9.755.490,00	3.944.890,43	40,44	1.692.113,88	17,35	1.662.598,88	17,04	0,00
Despesas de Capital	2.450.000,00	2.414.000,00	0,00	0,00	0,00	0,00	0,00	0,00	0,00
ASSISTÊNCIA HOSPITALAR E AMBULATORIAL (XXXIII)	2.615.000,00	2.412.530,00	155.560,00	6,45	27.623,22	1,14	22.983,22	0,95	4.400,00
Despesas Correntes	1.903.000,00	1.700.530,00	155.560,00	9,15	27.623,22	1,62	22.983,22	1,35	4.400,00
Despesas de Capital	712.000,00	712.000,00	0,00	0,00	0,00	0,00	0,00	0,00	0,00
SUPORTE PROFILÁTICO E TERAPÊUTICO (XXXIV)	216.000,00	216.470,00	55.528,20	25,65	23.125,12	10,68	13.303,92	6,15	0,00
Despesas Correntes	216.000,00	216.470,00	55.528,20	25,65	23.125,12	10,68	13.303,92	6,15	0,00
Despesas de Capital	0,00	0,00	0,00	0,00	0,00	0,00	0,00	0,00	0,00
VIGILÂNCIA SANITÁRIA (XXXV)	396.000,00	361.000,00	0,00	0,00	0,00	0,00	0,00	0,00	0,00
Despesas Correntes	94.000,00	59.000,00	0,00	0,00	0,00	0,00	0,00	0,00	0,00
Despesas de Capital	302.000,00	302.000,00	0,00	0,00	0,00	0,00	0,00	0,00	0,00
VIGILÂNCIA EPIDEMIOLÓGICA (XXXVI)	764.000,00	824.510,00	132.000,00	16,01	120.692,27	14,64	120.692,27	14,64	0,00
Despesas Correntes	746.000,00	806.510,00	132.000,00	16,37	120.692,27	14,96	120.692,27	14,96	0,00
Despesas de Capital	18.000,00	18.000,00	0,00	0,00	0,00	0,00	0,00	0,00	0,00
ALIMENTAÇÃO E NUTRIÇÃO (XXXVII)	0,00	0,00	0,00	0,00	0,00	0,00	0,00	0,00	0,00
Despesas Correntes	0,00	0,00	0,00	0,00	0,00	0,00	0,00	0,00	0,00
Despesas de Capital	0,00	0,00	0,00	0,00	0,00	0,00	0,00	0,00	0,00
OUTRAS SUBFUNÇÕES (XXXVIII)	4.000,00	4.000,00	0,00	0,00	0,00	0,00	0,00	0,00	2.392,38
Despesas Correntes	4.000,00	4.000,00	0,00	0,00	0,00	0,00	0,00	0,00	2.392,38
Despesas de Capital	0,00	0,00	0,00	0,00	0,00	0,00	0,00	0,00	0,00
<b>TOTAL DAS DESPESAS NÃO COMPUTADAS NO CÁLCULO DO MÍNIMO (XXXII + XXXIII + XXXIV + XXXV + XXXVI + XXXVII + XXXVIII)</b>	<b>15.988.000,00</b>	<b>15.988.000,00</b>	<b>4.287.978,63</b>	<b>26,82</b>	<b>1.863.554,49</b>	<b>11,66</b>	<b>1.819.578,29</b>	<b>11,38</b>	<b>6.792,38</b>
DESPESAS TOTAIS COM SAÚDE EXECUTADAS COM COM RECURSOS PRÓPRIOS E COM RECURSOS TRANSFERIDOS DE OUTROS ENTES									
	DOTAÇÃO INICIAL	DOTAÇÃO ATUALIZADA (e)	DESPESAS EMPENHADAS		DESPESAS LIQUIDADAS		DESPESAS PAGAS		Inscritas em Restos a Pagar não Processados
			Até o Bimestre (d)	% (d/c)x100	Até o Bimestre (e)	% (e/c)x100	Até o bimestre (f)	% (f/c)x100	
ATENÇÃO BÁSICA (XI) = (IV + XXXII)	13.235.000,00	13.164.345,68	4.088.950,43	31,06	1.740.133,88	13,22	1.698.613,88	12,90	1.336,34
ASSISTÊNCIA HOSPITALAR E AMBULATORIAL (XLI) = (V + XXXIII)	4.454.000,00	4.194.330,00	560.825,60	13,37	127.623,22	3,04	122.983,22	2,93	17.478,14
SUPORTE PROFILÁTICO E TERAPÊUTICO (XLII) = (VI + XXXIV)	1.216.000,00	1.035.570,00	143.684,75	13,87	99.107,90	9,57	28.065,22	2,71	0,00
VIGILÂNCIA SANITÁRIA (XLIII) = (VII + XXXV)	548.000,00	480.100,00	0,00	0,00	0,00	0,00	0,00	0,00	0,00
VIGILÂNCIA EPIDEMIOLÓGICA (XLIV) = (VIII + XXXVI)	767.000,00	827.510,00	132.000,00	15,95	120.692,27	14,58	120.692,27	14,58	0,00
ALIMENTAÇÃO E NUTRIÇÃO (XLV) = (IX + XXXVII)	0,00	0,00	0,00	0,00	0,00	0,00	0,00	0,00	0,00
OUTRAS SUBFUNÇÕES (XLVI) = (X + XXXVIII)	8.922.000,00	9.440.144,32	6.752.690,64	71,53	4.058.437,39	42,99	3.293.816,51	34,89	19.540,48
<b>TOTAL DAS DESPESAS COM SAÚDE (XLVII) = (XI + XXXIX)</b>	<b>29.142.000,00</b>	<b>29.142.000,00</b>	<b>11.678.151,42</b>	<b>40,07</b>	<b>6.145.994,66</b>	<b>21,09</b>	<b>5.264.171,10</b>	<b>18,06</b>	<b>9.184,76</b>
<b>(-) Despesas executadas com recursos provenientes das transferências de recursos de outros entes<sup>3</sup></b>	<b>0,00</b>	<b>0,00</b>	<b>0,00</b>	<b>0,00</b>	<b>0,00</b>	<b>0,00</b>	<b>0,00</b>	<b>0,00</b>	<b>0,00</b>
<b>TOTAL DAS DESPESAS EXECUTADAS COM RECURSOS PRÓPRIOS (XLVIII)</b>	<b>29.142.000,00</b>	<b>29.142.000,00</b>	<b>11.678.151,42</b>	<b>40,07</b>	<b>6.145.994,66</b>	<b>21,09</b>	<b>5.264.171,10</b>	<b>18,06</b>	<b>9.184,76</b>

FONTE: Sistema: Sistema CONTÁBIL, Unidade Responsável: PREFEITURA MUNICIPAL DE NAZARE, Emissão: 28/05/2024, às 15:01:30, Assinado Digitalmente no dia 28/05/2024, às 15:01:30.

Notas:

1Nos cinco primeiros bimestres do exercício, o acompanhamento será feito com base na despesa liquidada. No último bimestre do exercício, o valor deverá corresponder ao total da despesa empenhada

2Até o exercício de 2018, o controle da execução dos restos a pagar considerava apenas os valores dos restos a pagar não processados (regra antiga). A partir do exercício de 2019, o controle da execução dos restos a pagar considera os restos a pagar processados e não processados (regra nova)

3Essas despesas são consideradas executadas pelo ente transferidor

Eunice Soares Barreto Peixoto  
Prefeita Municipal  
CPF: 385.634.525-68

ELEILTON DA HORA SANTOS  
Contador(a)  
Reg. Prof.: CRC - BA020472/O



# DIÁRIO OFICIAL

## PREFEITURA MUNICIPAL DE NAZARÉ - BA

TERÇA-FEIRA  
28 DE MAIO DE 2024  
ANO VI – EDIÇÃO Nº 93

Edição eletrônica disponível no site [www.pmnazare.transparenciaoficialba.com.br](http://www.pmnazare.transparenciaoficialba.com.br) e garantido sua autenticidade por certificado digital ICP-BRASIL

BA - EXECUTIVO  
PREFEITURA MUNICIPAL DE NAZARE  
RELATÓRIO RESUMIDO DE EXECUÇÃO ORÇAMENTÁRIA  
DEMONSTRATIVO DAS PARCERIAS PÚBLICO-PRIVADAS  
ORÇAMENTO FISCAL DA SEGURIDADE SOCIAL  
(Janeiro a Abril) - 2º Bimestre de 2024



RREO – Anexo 13 (Lei nº 11.079, de 30.12.2004, arts. 22, 25 e 28)

R\$ 1,00

IMPACTOS DAS CONTRATAÇÕES DE PPP	SALDO TOTAL EM 31 DE DEZEMBRO DO EXERCÍCIO ANTERIOR (a)	REGISTROS EFETUADOS EM 2024	
		No bimestre	Até o bimestre (b)
TOTAL DE ATIVOS	0,00	0,00	0,00
Ativos Constituídos na SPE	0,00	0,00	0,00
TOTAL DE PASSIVOS (I)	0,00	0,00	0,00
Obrigações decorrentes de Ativos Constituídos pela SPE	0,00	0,00	0,00
Provisões de PPP	0,00	0,00	0,00
Outros Passivos	0,00	0,00	0,00
ATOS POTENCIAIS PASSIVOS	0,00	0,00	0,00
Obrigações Contratuais	0,00	0,00	0,00
Riscos não Provisionados	0,00	0,00	0,00
Garantias Concedidas	0,00	0,00	0,00
Outros Passivos Contingentes	0,00	0,00	0,00

DESPESAS DE PPP	EXERCÍCIO ANTERIOR	EXERCÍCIO CORRENTE 2024	2025	2026	2027	2028	2029	2030	2031	2032	2033
Do Ente Federado, exceto estatutais não dependentes (I)	0,00	0,00	0,00	0,00	0,00	0,00	0,00	0,00	0,00	0,00	0,00
Das Estatutais Não-dependentes	0,00	0,00	0,00	0,00	0,00	0,00	0,00	0,00	0,00	0,00	0,00
TOTAL DAS DESPESAS	0,00	0,00	0,00	0,00	0,00	0,00	0,00	0,00	0,00	0,00	0,00
PPP A CONTRATAR (II)	0,00	0,00	0,00	0,00	0,00	0,00	0,00	0,00	0,00	0,00	0,00
RECEITA CORRENTE LÍQUIDA (RCL) (III)	163.069.580,62	170.899.838,30	0,00	0,00	0,00	0,00	0,00	0,00	0,00	0,00	0,00
TOTAL DAS DESPESAS CONSIDERADA PARA O LIMITE (IV = I + II)	0,00	0,00	0,00	0,00	0,00	0,00	0,00	0,00	0,00	0,00	0,00
TOTAL DAS DESPESAS / RCL (%) (V = IV / III)	0,00	0,00	0,00	0,00	0,00	0,00	0,00	0,00	0,00	0,00	0,00

Nota:

FONTE: Sistema: Sistema CONTÁBIL, Unidade Responsável: PREFEITURA MUNICIPAL DE NAZARE, Emissão: 28/05/2024, às 15:02:04, Assinado Digitalmente no dia 28/05/2024, às 15:02:04.

Eunice Soares Barreto Peixoto  
Prefeita Municipal  
CPF: 385.634.525-68

ELEILTON DA HORA SANTOS  
Contador(a)  
Reg. Prof.: CRC - BA020472/O



# DIÁRIO OFICIAL

## PREFEITURA MUNICIPAL DE NAZARÉ - BA

TERÇA-FEIRA  
28 DE MAIO DE 2024  
ANO VI – EDIÇÃO Nº 93

Edição eletrônica disponível no site [www.pmnazare.transparenciaoficialba.com.br](http://www.pmnazare.transparenciaoficialba.com.br) e garantido sua autenticidade por certificado digital ICP-BRASIL

BA - EXECUTIVO

PREFEITURA MUNICIPAL DE NAZARÉ

RELATÓRIO RESUMIDO DE EXECUÇÃO ORÇAMENTÁRIA

DEMONSTRATIVO SIMPLIFICADO DO RELATÓRIO RESUMIDO DA EXECUÇÃO ORÇAMENTÁRIA

ORÇAMENTO FISCAL DA SEGURIDADE SOCIAL

(Janeiro a Abril) - 2º Bimestre de 2024



RREO - Anexo 14 (LRF, Art. 48)		Em Reais			
<b>BALANÇO ORÇAMENTÁRIO</b>		<b>Até o Bimestre</b>			
RECEITAS					
Previsão Inicial				242.730.000,00	
Previsão Atualizada				242.730.000,00	
Recetas Realizadas				60.655.708,84	
Déficit Orçamentário				0,00	
Saldos de Exercícios Anteriores (Utilizados para Créditos Adicionais)				0,00	
DESPESAS				242.730.000,00	
Dotação Inicial				33.068.655,87	
Créditos Adicionais				246.128.216,84	
Dotação Atualizada				164.917.223,04	
Despesas Empenhadas				56.032.555,05	
Despesas Liquidadas				53.004.383,46	
Despesas Pagas				4.623.153,79	
Superávit Orçamentário					
<b>DESPESAS POR FUNÇÃO / SUBFUNÇÃO</b>		<b>Até o Bimestre</b>			
Despesas Empenhadas				164.917.223,04	
Despesas Liquidadas				56.032.555,05	
<b>RECEITA CORRENTE LÍQUIDA - RCL</b>		<b>Até o Bimestre</b>			
Receita Corrente Líquida				170.899.838,30	
Receita Corrente Líquida Ajustada para Cálculo dos Limites de Endividamento				170.899.838,30	
Receita Corrente Líquida Ajustada para Cálculo dos Limites da Despesa com Pessoal				168.698.678,30	
<b>RECEITAS E DESPESAS DOS REGIMES DE PREVIDÊNCIA DOS SERVIDORES</b>		<b>Até o Bimestre</b>			
Regime Próprio de Previdência dos Servidores - PLANO PREVIDENCIÁRIO					
Recetas Previdenciárias Realizadas				0,00	
Despesas Previdenciárias Empenhadas				0,00	
Despesas Previdenciárias Liquidadas				0,00	
Resultado Previdenciário				0,00	
Regime Próprio de Previdência dos Servidores - PLANO FINANCEIRO					
Recetas Previdenciárias Realizadas				0,00	
Despesas Previdenciárias Empenhadas				0,00	
Despesas Previdenciárias Liquidadas				0,00	
Resultado Previdenciário				0,00	
<b>RESULTADO NOMINAL E PRIMÁRIO</b>		<b>Meta Fixada no Anexo de Metas Fiscais da LDO (a)</b>	<b>Resultado Apurado Até o Bimestre (b)</b>	<b>% em Relação à Meta (b/a)</b>	
RESULTADO PRIMÁRIO (SEM RPPS) - Acima da Linha		202.000,00	59.857,65	29,63	
RESULTADO NOMINAL (SEM RPPS) - Abaixo da Linha		9.268.000,00	8.730.076,59	94,20	
<b>RESTOS A PAGAR A PAGAR POR PODER E MINISTÉRIO PÚBLICO</b>		<b>Inscrição</b>	<b>Cancelamento Até o Bimestre</b>	<b>Pagamento Até o Bimestre</b>	<b>Saldo a Pagar</b>
RESTOS A PAGAR PROCESSADOS					
Poder Executivo	9.701.801,03	0,00	8.760.595,20	941.205,83	941.205,83
Poder Legislativo	0,00	0,00	0,00	0,00	0,00
Poder Judiciário	0,00	0,00	0,00	0,00	0,00
Ministério Público	0,00	0,00	0,00	0,00	0,00
Defensoria Pública	0,00	0,00	0,00	0,00	0,00
RESTOS A PAGAR NÃO-PROCESSADOS	361.434,59	0,00	199.530,41	161.904,18	161.904,18
Poder Executivo	361.434,59	0,00	199.530,41	161.904,18	161.904,18
Poder Legislativo	0,00	0,00	0,00	0,00	0,00
Poder Poder Judiciário	0,00	0,00	0,00	0,00	0,00
Ministério Público	0,00	0,00	0,00	0,00	0,00
Defensoria Pública	0,00	0,00	0,00	0,00	0,00
TOTAL	10.063.235,62	0,00	8.960.125,61	1.103.110,01	
<b>DESPESAS COM MANUTENÇÃO E DESENVOLVIMENTO DO ENSINO</b>		<b>Valor Apurado Até o Bimestre</b>	<b>Límites Constitucionais Anuais</b>		
			<b>% Mínimo a Aplicar no Exercício</b>	<b>% Aplicado Até o Bimestre</b>	
Mínimo Anual de <18% / 25%> das Recetas de Impostos na Manutenção e Desenvolvimento do Ensino	4.152.415,05		<18% / 25%>	20,59	
Mínimo Anual de 70% do FUNDEB na Remuneração dos Profissionais da Educação Básica	20.736.046,01		70%	63,45	
Percentual de 50% da Complementação da União ao FUNDEB (VAAT) na Educação Infantil	7.705.038,72		50%	79,14	
Mínimo de 15% da Complementação da União ao FUNDEB (VAAT) em Despesas de Capital	2.679.163,59		15%	27,52	
<b>RECEITAS DE OPERAÇÕES DE CRÉDITO E DESPESAS DE CAPITAL</b>		<b>Valor Apurado Até o Bimestre</b>	<b>Saldo não realizado</b>		
Recetas de Operação de Crédito		0,00	0,00		
Despesa de Capital Líquida		16.832.112,56	29.580.321,25		
<b>PROJEÇÃO ATUARIAL DOS REGIMES DE PREVIDÊNCIA</b>		<b>Exercício</b>	<b>10º Exercício</b>	<b>20º Exercício</b>	<b>35º Exercício</b>
Plano Previdenciário	0,00	0,00	0,00	0,00	0,00
Recetas Previdenciárias	0,00	0,00	0,00	0,00	0,00
Despesas Previdenciárias	0,00	0,00	0,00	0,00	0,00
Resultado Previdenciário	0,00	0,00	0,00	0,00	0,00
Plano Financeiro	0,00	0,00	0,00	0,00	0,00
Recetas Previdenciárias	0,00	0,00	0,00	0,00	0,00
Despesas Previdenciárias	0,00	0,00	0,00	0,00	0,00
Resultado Previdenciário	0,00	0,00	0,00	0,00	0,00
<b>RECEITA DA ALIENAÇÃO DE ATIVOS E APLICAÇÃO DOS RECURSOS</b>		<b>Valor Apurado Até o Bimestre</b>	<b>Saldo a realizado</b>		
Receita de Capital Resultante de Alienação de Ativos		0,00	0,00		
Aplicação dos Recursos da Alienação de Ativos		0,00	0,00		



# DIÁRIO OFICIAL

## PREFEITURA MUNICIPAL DE NAZARÉ - BA

TERÇA-FEIRA  
28 DE MAIO DE 2024  
ANO VI – EDIÇÃO Nº 93

Edição eletrônica disponível no site [www.pmnazare.transparenciaoficialba.com.br](http://www.pmnazare.transparenciaoficialba.com.br) e garantido sua autenticidade por certificado digital ICP-BRASIL

BA - EXECUTIVO

PREFEITURA MUNICIPAL DE NAZARE

RELATÓRIO RESUMIDO DE EXECUÇÃO ORÇAMENTÁRIA

DEMONSTRATIVO SIMPLIFICADO DO RELATÓRIO RESUMIDO DA EXECUÇÃO ORÇAMENTÁRIA

ORÇAMENTO FISCAL DA SEGURIDADE SOCIAL

(Janeiro a Abril) - 2º Bimestre de 2024



DESPESAS COM AÇÕES E SERVIÇOS PÚBLICOS DE SAÚDE	Valor Apurado Até o Bimestre	Limites Constitucionais Anual	
		% Mínimo a Aplicar no Exercício	% Aplicado Até o Bimestre
Despesas com Ações e Serviços Públicos de Saúde executadas com recursos de impostos	4.282.440,17	15,00	20,33
<b>DESPESAS DE CARÁTER CONTINUADO DERIVADAS DE PPP</b>			
Total das Despesas Consideradas para o Limite / RCL (%)			0,00

FONTE: Sistema: Sistema CONTÁBIL, Unidade Responsável: PREFEITURA MUNICIPAL DE NAZARE, Emissão: 28/05/2024, às 15:03:18, Assinado Digitalmente no dia 28/05/2024, às 15:03:18.

Eunice Soares Barreto Peixoto  
Prefeita Municipal  
CPF: 385.634.525-68

ELEILTON DA HORA SANTOS  
Contador(a)  
Req. Prof.: CRC - BA020472/O



# DIÁRIO OFICIAL

## PREFEITURA MUNICIPAL DE NAZARÉ - BA

TERÇA-FEIRA  
28 DE MAIO DE 2024  
ANO VI – EDIÇÃO Nº 93

Edição eletrônica disponível no site [www.pmnazare.transparenciaoficialba.com.br](http://www.pmnazare.transparenciaoficialba.com.br) e garantido sua autenticidade por certificado digital ICP-BRASIL



BA - EXECUTIVO  
PREFEITURA MUNICIPAL DE NAZARE  
RELATÓRIO RESUMIDO DE EXECUÇÃO ORÇAMENTÁRIA  
DEMONSTRATIVO DE SENTENÇAS JUDICIAIS  
ORÇAMENTO FISCAL DA SEGURIDADE SOCIAL  
Abril de 2024

Artigos 19, § 4º e 30º, § 7º da L.C. 101/00 (Portaria TCM/BA Nº 460)

Beneficiário	Determinação		Nº NE de Origem	Pagamento		
	Data	Valor		Data	Valor	Nº do PP
<b>TOTAL</b>						

Eunice Soares Barreto Peixoto  
Prefeita Municipal  
CPF: 385.634.525-68

ELEILTON DA HORA SANTOS  
Contador(a)  
Reg. Prof.: CRC - BA020472/O



# DIÁRIO OFICIAL

## PREFEITURA MUNICIPAL DE NAZARÉ - BA

TERÇA-FEIRA  
28 DE MAIO DE 2024  
ANO VI – EDIÇÃO Nº 93

Edição eletrônica disponível no site [www.pmnazare.transparenciaoficialba.com.br](http://www.pmnazare.transparenciaoficialba.com.br) e garantido sua autenticidade por certificado digital ICP-BRASIL



BA - EXECUTIVO  
PREFEITURA MUNICIPAL DE NAZARÉ  
RELATÓRIO RESUMIDO DE EXECUÇÃO ORÇAMENTÁRIA  
DEMONSTRATIVO DE SENTENÇAS JUDICIAIS  
ORÇAMENTO FISCAL DA SEGURIDADE SOCIAL  
Março de 2024

Artigos 19, § 4º e 30º, § 7º da L.C. 101/00 (Portaria TCM/BA Nº 460)

Beneficiário	Determinação		Nº NE de Origem	Pagamento		
	Data	Valor		Data	Valor	Nº do PP
<b>TOTAL</b>						

Eunice Soares Barreto Peixoto  
Prefeita Municipal  
CPF: 385.634.525-68

ELEILTON DA HORA SANTOS  
Contador(a)  
Reg. Prof.: CRC - BA020472/O



# DIÁRIO OFICIAL

## PREFEITURA MUNICIPAL DE NAZARÉ - BA

TERÇA-FEIRA  
28 DE MAIO DE 2024  
ANO VI – EDIÇÃO Nº 93

Edição eletrônica disponível no site [www.pmnazare.transparenciaoficialba.com.br](http://www.pmnazare.transparenciaoficialba.com.br) e garantido sua autenticidade por certificado digital ICP-BRASIL



**Estado da Bahia**  
Prefeitura Municipal de Nazaré  
Praça Alexandre Bittencourt, 07 – Centro  
CNPJ Nº 13.797.188/0001-92  
Tel.: (75) 3636-2711 - Fax: 3636-2215  
[www.nazare.ba.gov.br](http://www.nazare.ba.gov.br)



### NOTA EXPLICATIVA

Para fins de atendimento ao art. 6º, §3º da Resolução TCM nº 1470/2023, informa-se que o Relatório Resumido de Execução Orçamentária do 2º bimestre de 2024 do Município de Nazaré foi publicado em 28/05/2024 no Diário Oficial, disponível no endereço eletrônico <https://www.pmnazare.transparenciaoficialba.com>

Nazaré-BA, 28 de maio de 2024.

  
**EUNICE SOARES BARRETO PEIXOTO**  
Prefeita Municipal de Nazaré