



DIÁRIO OFICIAL

PREFEITURA MUNICIPAL DE NAZARÉ - BA

QUARTA-FEIRA – 21 DE FEVEREIRO DE 2024 - ANO VI – EDIÇÃO Nº 31

Edição eletrônica disponível no site www.pmnazare.transparenciaoficialba.com.br e garantido sua autenticidade por certificado digital ICP-BRASIL

PREFEITURA MUNICIPAL DE NAZARÉ PUBLICA:

- **REPUBLICAÇÃO/RELATÓRIO RESUMIDO DE EXECUÇÃO ORÇAMENTÁRIA (6º BIMESTRE)/2023.**

**IMPRENSA OFICIAL
UMA GESTÃO LEGAL
E TRANSPARENTE**

- Gestor(a): Eunice Soares Barreto Peixoto
- Praça Alexandre Bittencourt, 07 – Centro
- Tel: 75 3636-2711



DIÁRIO OFICIAL

PREFEITURA MUNICIPAL DE NAZARÉ - BA

QUARTA-FEIRA
21 DE FEVEREIRO DE 2024
ANO VI – EDIÇÃO Nº 31

Edição eletrônica disponível no site www.pmnazare.transparenciaoficialba.com.br e garantido sua autenticidade por certificado digital ICP-BRASIL

BA - EXECUTIVO

PREFEITURA MUNICIPAL DE NAZARE

RELATÓRIO RESUMIDO DE EXECUÇÃO ORÇAMENTÁRIA

BALANÇO ORÇAMENTÁRIO

ORÇAMENTO FISCAL DA SEGURIDADE SOCIAL

(Janeiro a Dezembro) - 6º Bimestre de 2023



| RECEITAS | PREVISÃO INICIAL | PREVISÃO ATUALIZADA (a) | RECEITAS REALIZADAS | | | | SALDO (a-c) |
|--|------------------|-------------------------|---------------------|----------|--------------------|----------|----------------|
| | | | No Bimestre (b) | % (b/a) | Até o Bimestre (c) | % (c/a) | |
| RECEITAS (EXCETO INTRA-ORÇAMENTÁRIAS) (I) | 198.800.000,00 | 198.800.000,00 | 42.322.303,26 | 21,29 | 176.001.618,75 | 88,53 | 22.798.381,25 |
| RECEITAS CORRENTES | 191.900.000,00 | 191.900.000,00 | 31.132.593,16 | 16,22 | 163.069.580,62 | 84,98 | 28.830.419,38 |
| IMPOSTOS, TAXAS E CONTRIBUIÇÕES DE MELHORIA | 15.893.000,00 | 15.893.000,00 | 1.690.731,60 | 10,64 | 11.457.617,52 | 72,09 | 4.435.382,48 |
| Impostos | 15.222.000,00 | 15.222.000,00 | 1.670.803,91 | 10,98 | 11.215.280,41 | 73,68 | 4.006.719,59 |
| Impostos sobre o Patrimônio | 996.000,00 | 996.000,00 | 57.185,60 | 5,74 | 197.274,07 | 19,81 | 798.725,93 |
| Impostos sobre a Renda e Proventos de Qualquer Natureza | 9.921.000,00 | 9.921.000,00 | 1.229.228,32 | 12,39 | 8.220.549,88 | 82,86 | 1.700.450,12 |
| Impostos sobre a Produção e Circulação de Mercadorias e Serviços | 4.305.000,00 | 4.305.000,00 | 384.389,99 | 8,93 | 2.797.456,46 | 64,98 | 1.507.543,54 |
| Taxas | 671.000,00 | 671.000,00 | 19.927,69 | 2,97 | 242.337,11 | 36,12 | 428.662,89 |
| Taxas pelo Exercício do Poder de Polícia | 671.000,00 | 671.000,00 | 19.927,69 | 2,97 | 242.337,11 | 36,12 | 428.662,89 |
| RECEITA PATRIMONIAL | 1.711.000,00 | 1.711.000,00 | 79.841,40 | 4,67 | 1.245.768,78 | 72,81 | 465.231,22 |
| Valores Mobiliários | 1.711.000,00 | 1.711.000,00 | 79.841,40 | 4,67 | 592.399,65 | 34,62 | 1.118.600,35 |
| Juros e Correções Monetárias | 1.711.000,00 | 1.711.000,00 | 79.841,40 | 4,67 | 592.399,65 | 34,62 | 1.118.600,35 |
| Cessão de Direitos | 0,00 | 0,00 | 0,00 | 0,00 | 653.369,13 | 6,913,00 | -653.369,13 |
| Cessão de Direitos | 0,00 | 0,00 | 0,00 | 0,00 | 653.369,13 | 6,913,00 | -653.369,13 |
| RECEITA DE SERVIÇOS | 370.000,00 | 370.000,00 | 3.420,00 | 0,92 | 113.006,86 | 30,54 | 256.993,14 |
| Serviços e Atividades Referentes à Saúde | 370.000,00 | 370.000,00 | 3.420,00 | 0,92 | 113.006,86 | 30,54 | 256.993,14 |
| Serviços de Atendimento à Saúde | 370.000,00 | 370.000,00 | 3.420,00 | 0,92 | 113.006,86 | 30,54 | 256.993,14 |
| TRANSFERÊNCIAS CORRENTES | 173.916.000,00 | 173.916.000,00 | 29.346.290,96 | 16,87 | 150.197.734,12 | 86,36 | 23.718.265,88 |
| Transferências da União e de suas Entidades | 123.800.000,00 | 123.800.000,00 | 19.181.302,10 | 15,49 | 100.324.078,06 | 81,04 | 23.475.921,94 |
| Transferências Decorrentes de Participação na Receita da União | 39.406.000,00 | 39.406.000,00 | 6.866.819,09 | 17,43 | 31.675.128,41 | 80,38 | 7.730.871,59 |
| Transferências das Compensações Financeiras pela Exploração de Recursos Naturais | 14.570.000,00 | 14.570.000,00 | 1.813.287,88 | 12,45 | 9.241.453,91 | 63,43 | 5.328.546,09 |
| Transferências de Recursos do Sistema Único de Saúde - SUS | 10.719.000,00 | 10.719.000,00 | 1.367.103,49 | 12,75 | 8.432.695,62 | 78,67 | 2.286.304,38 |
| Transferências de Recursos do Fundo Nacional do Desenvolvimento da Educação - FNDE | 4.370.000,00 | 4.370.000,00 | 657.319,38 | 15,04 | 3.932.865,92 | 90,00 | 437.134,08 |
| Transferências de Recursos de Complementação da União ao Fundo de Manutenção e Desenvolvimento da Educação Básica e de Valorização dos Profissionais d | 52.300.000,00 | 52.300.000,00 | 7.386.526,96 | 14,12 | 45.002.759,34 | 86,05 | 7.297.240,66 |
| Transferências de Recursos do Fundo Nacional de Assistência Social - FNAS | 1.970.000,00 | 1.970.000,00 | 220.724,38 | 11,20 | 862.935,92 | 43,80 | 1.107.064,08 |
| Outras Transferências de Recursos da União e de suas Entidades | 465.000,00 | 465.000,00 | 869.520,92 | 186,99 | 1.176.238,94 | 252,95 | -711.238,94 |
| Transferências dos Estados e do Distrito Federal e de suas Entidades | 9.116.000,00 | 9.116.000,00 | 1.577.620,12 | 17,31 | 6.910.151,37 | 75,80 | 2.205.848,63 |
| Participação na Receita dos Estados e Distrito Federal | 7.696.000,00 | 7.696.000,00 | 1.060.734,69 | 13,78 | 5.844.875,23 | 75,95 | 1.851.124,77 |
| Transferências de Recursos do Sistema Único de Saúde - SUS | 350.000,00 | 350.000,00 | 61.593,75 | 17,60 | 252.984,51 | 72,28 | 97.015,49 |
| Transferências de Convênios dos Estados e DF e de Suas Entidades | 200.000,00 | 200.000,00 | 0,00 | 0,00 | 0,00 | 0,00 | 200.000,00 |
| Outras Transferências dos Estados e Distrito Federal | 870.000,00 | 870.000,00 | 455.291,68 | 52,33 | 812.291,63 | 93,37 | 57.708,37 |
| Transferências de Outras Instituições Públicas | 41.000.000,00 | 41.000.000,00 | 8.587.368,74 | 20,94 | 42.963.504,69 | 104,79 | -1.963.504,69 |
| Transferências de Recursos do Fundo de Manutenção e Desenvolvimento da Educação Básica e de Valorização dos Profissionais da Educação - FUNDEB | 41.000.000,00 | 41.000.000,00 | 8.587.368,74 | 20,94 | 42.963.504,69 | 104,79 | -1.963.504,69 |
| OUTRAS RECEITAS CORRENTES | 10.000,00 | 10.000,00 | 12.309,20 | 123,09 | 55.453,34 | 554,53 | -45.453,34 |
| Multas Administrativas, Contratuais e Judiciais | 10.000,00 | 10.000,00 | 10.278,04 | 102,78 | 29.112,16 | 291,12 | -19.112,16 |
| Multas Administrativas, Contratuais e Judiciais | 10.000,00 | 10.000,00 | 10.278,04 | 102,78 | 29.112,16 | 291,12 | -19.112,16 |
| Indenizações, Restituições e Ressarcimentos | 0,00 | 0,00 | 2.031,16 | 3.116,00 | 26.341,18 | 4.118,00 | -26.341,18 |
| Restituições | 0,00 | 0,00 | 2.031,16 | 3.116,00 | 26.341,18 | 4.118,00 | -26.341,18 |
| RECEITAS DE CAPITAL | 6.900.000,00 | 6.900.000,00 | 11.189.710,10 | 162,17 | 12.932.038,13 | 187,42 | -6.032.038,13 |
| OPERAÇÕES DE CRÉDITO | 0,00 | 0,00 | 11.000.000,00 | 0,000,00 | 11.000.000,00 | 0,000,00 | -11.000.000,00 |
| Operações de Crédito - Mercado Interno | 0,00 | 0,00 | 11.000.000,00 | 0,000,00 | 11.000.000,00 | 0,000,00 | -11.000.000,00 |



DIÁRIO OFICIAL

PREFEITURA MUNICIPAL DE NAZARÉ - BA

QUARTA-FEIRA
21 DE FEVEREIRO DE 2024
ANO VI – EDIÇÃO Nº 31

Edição eletrônica disponível no site www.pmnazare.transparenciaoficialba.com.br e garantido sua autenticidade por certificado digital ICP-BRASIL

BA - EXECUTIVO

PREFEITURA MUNICIPAL DE NAZARE

RELATÓRIO RESUMIDO DE EXECUÇÃO ORÇAMENTÁRIA

BALANÇO ORÇAMENTÁRIO

ORÇAMENTO FISCAL DA SEGURIDADE SOCIAL

(Janeiro a Dezembro) - 6º Bimestre de 2023



| | | | | | | | |
|--|----------------|----------------|---------------|----------|----------------|----------|----------------|
| Operações de Crédito Contratuals - Mercado Interno | 0,00 | 0,00 | 11.000.000,00 | 0.000,00 | 11.000.000,00 | 0.000,00 | -11.000.000,00 |
| ALIENAÇÃO DE BENS | 100.000,00 | 100.000,00 | 0,00 | 0,00 | 0,00 | 0,00 | 100.000,00 |
| Alienação de Bens Móveis | 100.000,00 | 100.000,00 | 0,00 | 0,00 | 0,00 | 0,00 | 100.000,00 |
| Alienação de Bens Móveis e Semoventes | 100.000,00 | 100.000,00 | 0,00 | 0,00 | 0,00 | 0,00 | 100.000,00 |
| TRANSFERÊNCIAS DE CAPITAL | 6.800.000,00 | 6.800.000,00 | 189.710,10 | 2,79 | 1.932.038,13 | 28,41 | 4.867.961,87 |
| Transferências da União e de suas Entidades | 5.800.000,00 | 5.800.000,00 | 189.710,10 | 3,27 | 1.932.038,13 | 33,31 | 3.867.961,87 |
| Transferências de Recursos do Sistema Único de Saúde - SUS | 100.000,00 | 100.000,00 | 0,00 | 0,00 | 299.992,00 | 299,99 | -199.992,00 |
| Transferências de Recursos do Fundo Nacional do Desenvolvimento da Educação - FNDE | 1.500.000,00 | 1.500.000,00 | 189.710,10 | 12,65 | 1.132.046,13 | 75,47 | 367.953,87 |
| Transferências de Convênios da União e de suas Entidades | 3.700.000,00 | 3.700.000,00 | 0,00 | 0,00 | 0,00 | 0,00 | 3.700.000,00 |
| Outras Transferências de Recursos da União e de suas Entidades | 500.000,00 | 500.000,00 | 0,00 | 0,00 | 500.000,00 | 100,00 | 0,00 |
| Transferências dos Estados e do Distrito Federal e de suas Entidades | 1.000.000,00 | 1.000.000,00 | 0,00 | 0,00 | 0,00 | 0,00 | 1.000.000,00 |
| Transferências de Convênios dos Estados e DF e de Suas Entidades | 1.000.000,00 | 1.000.000,00 | 0,00 | 0,00 | 0,00 | 0,00 | 1.000.000,00 |
| RECEITAS (INTRA-ORÇAMENTÁRIAS) (II) | 0,00 | 0,00 | 0,00 | 0,00 | 0,00 | 0,00 | 0,00 |
| SUBTOTAL DAS RECEITAS (III) = (I + II) | 198.800.000,00 | 198.800.000,00 | 42.322.303,26 | 21,29 | 176.001.618,75 | 88,53 | 22.798.381,25 |
| OPERAÇÕES DE CRÉDITO / REFINANCIAMENTO (IV) | 0,00 | 0,00 | 0,00 | 0,00 | 0,00 | 0,00 | 0,00 |
| Operações de Crédito - Mercado Interno | 0,00 | 0,00 | 0,00 | 0,00 | 0,00 | 0,00 | 0,00 |
| Mobiliária | 0,00 | 0,00 | 0,00 | 0,00 | 0,00 | 0,00 | 0,00 |
| Contratual | 0,00 | 0,00 | 0,00 | 0,00 | 0,00 | 0,00 | 0,00 |
| Operações de Crédito - Mercado Externo | 0,00 | 0,00 | 0,00 | 0,00 | 0,00 | 0,00 | 0,00 |
| Mobiliária | 0,00 | 0,00 | 0,00 | 0,00 | 0,00 | 0,00 | 0,00 |
| Contratual | 0,00 | 0,00 | 0,00 | 0,00 | 0,00 | 0,00 | 0,00 |
| SUBTOTAL COM REFINANCIAMENTO (V) = (III + IV) | 198.800.000,00 | 198.800.000,00 | 42.322.303,26 | 21,29 | 176.001.618,75 | 88,53 | 22.798.381,25 |
| DÉFICIT (VI) ¹ | -- | -- | -- | -- | 0,00 | -- | -- |
| TOTAL (VII) = (V + VI) | 198.800.000,00 | 198.800.000,00 | 42.322.303,26 | 21,29 | 176.001.618,75 | 88,53 | 22.798.381,25 |
| SALDOS DE EXERCÍCIOS ANTERIORES | 0,00 | 0,00 | 0,00 | 0,00 | 0,00 | 0,00 | 0,00 |
| Recursos Arrecadados em Exercícios Anteriores - RPPS | -- | -- | -- | -- | -- | -- | -- |
| Superávit Financeiro Utilizado para Créditos Adicionais | -- | -- | -- | -- | -- | -- | -- |



DIÁRIO OFICIAL

PREFEITURA MUNICIPAL DE NAZARÉ - BA

QUARTA-FEIRA
21 DE FEVEREIRO DE 2024
ANO VI – EDIÇÃO Nº 31

Edição eletrônica disponível no site www.pmnazare.transparenciaoficialba.com.br e garantido sua autenticidade por certificado digital ICP-BRASIL

| DESPESAS | DOTAÇÃO INICIAL (d) | DOTAÇÃO ATUALIZADA (e) | DESPESAS EMPENHADAS | | SALDO (g)=(e-f) | DESPESAS LIQUIDADAS | | SALDO (i)=(e-h) | DESPESAS PAGAS ATÉ O MÊS (j) | INSCRITAS EM RESTOS A PAGAR NÃO PROCESSADOS (k) |
|--|---------------------|------------------------|---------------------|--------------------|-----------------|---------------------|--------------------|-----------------|------------------------------|---|
| | | | No Bimestre | Até o Bimestre (f) | | No Bimestre | Até o Bimestre (h) | | | |
| DESPESAS (EXCETO INTRA-ORÇAMENTÁRIAS) (VIII) | 198.800.000,00 | 201.622.790,62 | 3.047.620,09 | 172.105.470,43 | 29.517.320,19 | 35.571.715,65 | 171.892.209,18 | 29.730.581,44 | 162.551.803,51 | 213.261,25 |
| DESPESAS CORRENTES | 168.925.200,00 | 176.064.328,88 | 9.441.371,56 | 155.499.125,66 | 20.565.203,22 | 30.519.825,46 | 155.411.009,68 | 20.653.319,20 | 147.756.044,54 | 88.115,98 |
| PESSOAL E ENCARGOS SOCIAIS | 108.213.400,00 | 110.374.566,44 | 12.715.245,93 | 106.153.803,28 | 4.220.763,16 | 20.377.007,66 | 106.151.196,66 | 4.223.369,78 | 101.987.062,61 | 2.606,62 |
| JUROS E ENCARGOS DA DÍVIDA | 3.000,00 | 0,00 | 0,00 | 0,00 | 0,00 | 0,00 | 0,00 | 0,00 | 0,00 | 0,00 |
| OUTRAS DESPESAS CORRENTES | 60.708.800,00 | 65.689.762,44 | -3.273.874,37 | 49.345.322,38 | 16.344.440,06 | 10.142.817,80 | 49.259.813,02 | 16.429.949,42 | 45.768.981,93 | 85.509,36 |
| DESPESAS DE CAPITAL | 27.955.800,00 | 25.558.461,74 | -6.393.751,47 | 16.606.344,77 | 8.952.116,97 | 5.051.890,19 | 16.481.199,50 | 9.077.262,24 | 14.795.758,97 | 125.145,27 |
| INVESTIMENTOS | 24.947.800,00 | 22.229.343,27 | -5.372.424,05 | 13.486.139,39 | 8.743.203,88 | 4.496.683,94 | 13.360.994,12 | 8.868.349,15 | 11.675.553,59 | 125.145,27 |
| AMORTIZAÇÃO DA DÍVIDA | 3.008.000,00 | 3.329.118,47 | -1.021.327,42 | 3.120.205,38 | 208.913,09 | 555.206,25 | 3.120.205,38 | 208.913,09 | 3.120.205,38 | 0,00 |
| RESERVA DE CONTINGENCIA | 1.919.000,00 | 0,00 | 0,00 | 0,00 | 0,00 | 0,00 | 0,00 | 0,00 | 0,00 | 0,00 |
| RESERVA DE CONTINGÊNCIA | 1.919.000,00 | 0,00 | 0,00 | 0,00 | 0,00 | 0,00 | 0,00 | 0,00 | 0,00 | 0,00 |
| DESPESAS (INTRA-ORÇAMENTÁRIAS) (IX) | 0,00 | 0,00 | 0,00 | 0,00 | 0,00 | 0,00 | 0,00 | 0,00 | 0,00 | 0,00 |
| SUBTOTAL DAS DESPESAS (X) = (VIII + IX) | 198.800.000,00 | 201.622.790,62 | 3.047.620,09 | 172.105.470,43 | 29.517.320,19 | 35.571.715,65 | 171.892.209,18 | 29.730.581,44 | 162.551.803,51 | 213.261,25 |
| AMORTIZAÇÃO DA DÍV. / REFINANCIAMENTO (XI) | 0,00 | 0,00 | 0,00 | 0,00 | 0,00 | 0,00 | 0,00 | 0,00 | 0,00 | 0,00 |
| Amortização da Dívida Interna | 0,00 | 0,00 | 0,00 | 0,00 | 0,00 | 0,00 | 0,00 | 0,00 | 0,00 | 0,00 |
| Dívida Mobiliária | 0,00 | 0,00 | 0,00 | 0,00 | 0,00 | 0,00 | 0,00 | 0,00 | 0,00 | 0,00 |
| Outras Dívidas | 0,00 | 0,00 | 0,00 | 0,00 | 0,00 | 0,00 | 0,00 | 0,00 | 0,00 | 0,00 |
| Amortização da Dívida Externa | 0,00 | 0,00 | 0,00 | 0,00 | 0,00 | 0,00 | 0,00 | 0,00 | 0,00 | 0,00 |
| Dívida Mobiliária | 0,00 | 0,00 | 0,00 | 0,00 | 0,00 | 0,00 | 0,00 | 0,00 | 0,00 | 0,00 |
| Outras Dívidas | 0,00 | 0,00 | 0,00 | 0,00 | 0,00 | 0,00 | 0,00 | 0,00 | 0,00 | 0,00 |
| SUBTOTAL C/ REFINANCIAMENTO (XII) = (X + XI) | 198.800.000,00 | 201.622.790,62 | 3.047.620,09 | 172.105.470,43 | 29.517.320,19 | 35.571.715,65 | 171.892.209,18 | 29.730.581,44 | 162.551.803,51 | 213.261,25 |
| SUPERÁVIT (XIII) | -- | -- | -- | -- | -- | -- | 4.109.409,57 | -- | -- | -- |
| TOTAL (XIV) = (XII + XIII) | 198.800.000,00 | 201.622.790,62 | 3.047.620,09 | 172.105.470,43 | 29.517.320,19 | 35.571.715,65 | 176.001.618,75 | 29.730.581,44 | 162.551.803,51 | 213.261,25 |
| RESERVA DO RPPS | 0,00 | 0,00 | 0,00 | 0,00 | 0,00 | 0,00 | 0,00 | 0,00 | 0,00 | 0,00 |

FONTE: Sistema: Sistema CONTÁBIL, Unidade Responsável: PREFEITURA MUNICIPAL DE NAZARÉ, Emissão: 21/02/2024, às 08:29:15, Assinado Digitalmente no dia 21/02/2024, às 08:29:15.
1 O déficit será apurado pela diferença entre a receita realizada e a despesa liquidada nos cinco primeiros bimestres e a despesa empenhada no último bimestre.
2 Essa linha será apresentada somente no Demonstrativo aplicado aos Estados

Eunice Soares Barreto Peixoto
Prefeita Municipal
CPF: 385.634.525-68

ELEILTON DA HORA SANTOS
Contador(a)
Reg. Prof.: CRC - BA020472/O



DIÁRIO OFICIAL

PREFEITURA MUNICIPAL DE NAZARÉ - BA

QUARTA-FEIRA
21 DE FEVEREIRO DE 2024
ANO VI – EDIÇÃO Nº 31

Edição eletrônica disponível no site www.pmnazare.transparenciaoficialba.com.br e garantido sua autenticidade por certificado digital ICP-BRASIL

BA - EXECUTIVO

PREFEITURA MUNICIPAL DE NAZARE

RELATÓRIO RESUMIDO DE EXECUÇÃO ORÇAMENTÁRIA

DEMONSTRATIVO DA EXECUÇÃO DAS DESPESAS POR FUNÇÃO/SUBFUNÇÃO

ORÇAMENTO FISCAL DA SEGURIDADE SOCIAL

(Janeiro a Dezembro) - 6º Bimestre de 2023



RREO - Anexo 2 (LRF, Art. 52, inciso II, alínea "c")

| FUNÇÃO / SUBFUNÇÃO | DOTAÇÃO INICIAL | DOTAÇÃO ATUALIZADA (a) | DESPESAS EMPENHADAS | | | SALDO (c) = (a-b) | DESPESAS LIQUIDADAS | | | SALDO (e) = (a-d) | INSCRITAS EM RESTOS A PAGAR NÃO PROCESSADOS' (f) |
|---|-----------------|------------------------|---------------------|--------------------|---------------|-------------------|---------------------|--------------------|---------------|-------------------|--|
| | | | No Bimestre | Até o Bimestre (b) | % (b/total b) | | No Bimestre | Até o Bimestre (d) | % (d/total d) | | |
| DESPESAS (EXCETO INTRA-ORÇAMENTÁRIAS) (1) | 198.800.000,00 | 201.622.790,62 | 3.047.620,09 | 172.105.470,43 | 100,00 | 29.517.320,19 | 35.571.715,65 | 171.892.209,18 | 100,00 | 29.730.581,44 | 213.261,25 |
| LEGISLATIVA | 4.000.000,00 | 4.230.000,00 | 327.222,65 | 4.147.496,93 | 2,41 | 82.503,07 | 803.854,36 | 4.147.496,93 | 2,41 | 82.503,07 | 0,00 |
| Ação Legislativa | 4.000.000,00 | 4.230.000,00 | 327.222,65 | 4.147.496,93 | 2,41 | 82.503,07 | 803.854,36 | 4.147.496,93 | 2,41 | 82.503,07 | 0,00 |
| ADMINISTRAÇÃO | 13.736.200,00 | 9.812.044,99 | 722.823,77 | 9.143.886,76 | 5,31 | 668.158,23 | 2.211.041,39 | 9.075.113,80 | 5,28 | 736.931,19 | 68.772,96 |
| ADMINISTRAÇÃO GERAL | 9.337.500,00 | 5.587.145,83 | -43.776,73 | 5.291.816,01 | 3,07 | 295.329,82 | 992.408,12 | 5.241.361,53 | 3,05 | 345.784,30 | 50.454,48 |
| Administração Financeira | 3.679.000,00 | 3.754.577,21 | 806.072,89 | 3.382.863,16 | 1,97 | 371.714,05 | 1.148.218,11 | 3.371.250,16 | 1,96 | 383.327,05 | 11.613,00 |
| Controle Interno | 719.700,00 | 470.321,95 | -39.472,39 | 469.207,59 | 0,27 | 1.114,36 | 70.415,16 | 462.502,11 | 0,27 | 7.819,84 | 6.705,48 |
| SEGURANÇA PÚBLICA | 2.028.200,00 | 3.462.949,71 | 149.182,05 | 3.462.947,77 | 2,01 | 1,94 | 776.282,83 | 3.462.947,77 | 2,01 | 1,94 | 0,00 |
| Policiamento | 2.028.200,00 | 3.462.949,71 | 149.182,05 | 3.462.947,77 | 2,01 | 1,94 | 776.282,83 | 3.462.947,77 | 2,01 | 1,94 | 0,00 |
| ASSISTÊNCIA SOCIAL | 4.500.800,00 | 4.541.099,24 | -231.764,34 | 2.785.037,70 | 1,62 | 1.756.061,54 | 549.987,93 | 2.784.248,54 | 1,62 | 1.756.850,70 | 789,16 |
| ADMINISTRAÇÃO GERAL | 1.473.100,00 | 1.540.993,96 | -260.991,40 | 1.243.321,87 | 0,72 | 297.672,09 | 201.051,93 | 1.243.321,87 | 0,72 | 297.672,09 | 0,00 |
| Assistência à Criança e ao Adolescente | 245.000,00 | 129.947,09 | 1.622,58 | 129.947,09 | 0,08 | 0,00 | 21.898,94 | 129.947,09 | 0,08 | 0,00 | 0,00 |
| Assistência Comunitária | 2.782.700,00 | 2.870.158,19 | 27.604,48 | 1.411.768,74 | 0,82 | 1.458.389,45 | 327.037,06 | 1.410.979,58 | 0,82 | 1.459.178,61 | 789,16 |
| SAÚDE | 24.910.000,00 | 28.078.635,90 | -329.796,14 | 20.442.885,86 | 11,88 | 7.635.750,04 | 4.179.314,41 | 20.440.493,48 | 11,89 | 7.638.142,42 | 2.392,38 |
| Controle Externo | 16.000,00 | 80,00 | 0,00 | 0,00 | 0,00 | 80,00 | 0,00 | 0,00 | 0,00 | 80,00 | 0,00 |
| ADMINISTRAÇÃO GERAL | 8.940.000,00 | 11.494.674,34 | 259.345,52 | 10.252.596,18 | 5,96 | 1.242.078,16 | 1.489.554,34 | 10.250.203,80 | 5,96 | 1.244.470,54 | 2.392,38 |
| Atenção Básica | 9.082.000,00 | 11.544.362,77 | 1.031.109,32 | 8.271.510,77 | 4,81 | 3.272.852,00 | 2.136.709,18 | 8.271.510,77 | 4,81 | 3.272.852,00 | 0,00 |
| Assistência Hospitalar e Ambulatorial | 5.360.000,00 | 2.703.260,34 | -639.311,04 | 826.491,76 | 0,48 | 1.876.768,58 | -10.809,76 | 826.491,76 | 0,48 | 1.876.768,58 | 0,00 |
| Suporte Profilático e Terapêutico | 342.000,00 | 1.524.042,53 | -1.315.291,40 | 351.652,55 | 0,20 | 1.172.389,98 | 73.763,80 | 351.652,55 | 0,20 | 1.172.389,98 | 0,00 |
| Vigilância Sanitária | 11.000,00 | 4.350,00 | 0,00 | 0,00 | 0,00 | 4.350,00 | 0,00 | 0,00 | 0,00 | 4.350,00 | 0,00 |
| Vigilância Epidemiológica | 1.159.000,00 | 807.865,92 | 334.351,46 | 740.634,60 | 0,43 | 67.231,32 | 490.096,85 | 740.634,60 | 0,43 | 67.231,32 | 0,00 |
| EDUCAÇÃO | 110.985.400,00 | 111.361.445,11 | 10.104.022,23 | 101.918.431,32 | 59,22 | 9.443.013,79 | 22.485.137,28 | 101.909.119,84 | 59,29 | 9.452.325,27 | 9.311,48 |
| Controle Externo | 5.000,00 | 0,00 | 0,00 | 0,00 | 0,00 | 0,00 | 0,00 | 0,00 | 0,00 | 0,00 | 0,00 |
| ADMINISTRAÇÃO GERAL | 6.044.900,00 | 6.458.512,06 | 1.670.803,51 | 6.354.744,75 | 3,69 | 103.767,31 | 3.348.299,85 | 6.345.433,27 | 3,69 | 113.078,79 | 9.311,48 |
| Alimentação e Nutrição | 2.395.900,00 | 3.172.784,79 | 327.933,59 | 3.077.610,03 | 1,79 | 95.174,76 | 400.302,11 | 3.077.610,03 | 1,79 | 95.174,76 | 0,00 |
| Ensino Fundamental | 57.155.000,00 | 73.494.768,25 | 4.515.881,86 | 66.789.807,42 | 38,81 | 6.704.960,83 | 10.451.435,60 | 66.789.807,42 | 38,86 | 6.704.960,83 | 0,00 |
| Educação Infantil | 37.088.600,00 | 20.946.887,68 | 2.944.242,43 | 18.860.286,81 | 10,96 | 2.086.600,87 | 6.537.002,26 | 18.860.286,81 | 10,97 | 2.086.600,87 | 0,00 |
| Educação de Jovens e Adultos | 6.130.000,00 | 5.625.127,72 | 572.597,56 | 5.614.397,56 | 3,26 | 10.730,16 | 1.230.510,38 | 5.614.397,56 | 3,27 | 10.730,16 | 0,00 |

SIAFIC - FATOR SISTEMAS E CONSULTORIAS LTDA - CNPJ: 08.003.823/0001-82

Página: 1 de 2



DIÁRIO OFICIAL

PREFEITURA MUNICIPAL DE NAZARÉ - BA

QUARTA-FEIRA
21 DE FEVEREIRO DE 2024
ANO VI – EDIÇÃO Nº 31

Edição eletrônica disponível no site www.pmnazare.transparenciaoficialba.com.br e garantido sua autenticidade por certificado digital ICP-BRASIL

| | | | | | | | | | | | | |
|--|-----------------------|-----------------------|----------------------|-----------------------|---------------|----------------------|----------------------|-----------------------|---------------|----------------------|-------------------|-------------------|
| Educação Especial | 13.000,00 | 0,00 | 0,00 | 0,00 | 0,00 | 0,00 | 0,00 | 0,00 | 0,00 | 0,00 | 0,00 | 0,00 |
| Transportes Especiais | 2.153.000,00 | 1.663.364,61 | 72.563,28 | 1.221.584,75 | 0,71 | 441.779,86 | 517.587,08 | 1.221.584,75 | 0,71 | 441.779,86 | 0,00 | 0,00 |
| CULTURA | 4.681.500,00 | 4.436.536,57 | -231.559,55 | 3.656.531,20 | 2,12 | 780.005,37 | 523.202,39 | 3.656.531,20 | 2,13 | 780.005,37 | 0,00 | 0,00 |
| ADMINISTRAÇÃO GERAL | 4.385.500,00 | 2.614.790,78 | -498.919,97 | 1.980.670,78 | 1,15 | 634.120,00 | 117.341,97 | 1.980.670,78 | 1,15 | 634.120,00 | 0,00 | 0,00 |
| Difusão Cultural | 296.000,00 | 1.821.745,79 | 267.360,42 | 1.675.860,42 | 0,97 | 145.885,37 | 405.860,42 | 1.675.860,42 | 0,97 | 145.885,37 | 0,00 | 0,00 |
| URBANISMO | 24.675.000,00 | 28.197.911,67 | -6.477.153,78 | 20.700.882,76 | 12,03 | 7.497.028,91 | 2.895.861,49 | 20.575.737,49 | 11,97 | 7.622.174,18 | 125.145,27 | 125.145,27 |
| ADMINISTRAÇÃO GERAL | 17.011.000,00 | 23.884.526,28 | -5.705.602,25 | 18.697.275,45 | 10,86 | 5.187.250,83 | 2.886.194,89 | 18.572.130,18 | 10,80 | 5.312.396,10 | 125.145,27 | 125.145,27 |
| Patr. Hist., Artístico e Arqueológico | 750.000,00 | 250.000,00 | 0,00 | 0,00 | 0,00 | 250.000,00 | 0,00 | 0,00 | 0,00 | 250.000,00 | 0,00 | 0,00 |
| Infra-estrutura Urbana | 4.416.000,00 | 3.590.286,28 | -612.876,41 | 1.875.283,03 | 1,09 | 1.715.003,25 | 0,00 | 1.875.283,03 | 1,09 | 1.715.003,25 | 0,00 | 0,00 |
| Serviços Urbanos | 2.498.000,00 | 473.099,11 | -158.675,12 | 128.324,28 | 0,07 | 344.774,83 | 9.666,60 | 128.324,28 | 0,07 | 344.774,83 | 0,00 | 0,00 |
| HABITAÇÃO | 105.000,00 | 0,00 | 0,00 | 0,00 | 0,00 | 0,00 | 0,00 | 0,00 | 0,00 | 0,00 | 0,00 | 0,00 |
| Habitação Urbana | 105.000,00 | 0,00 | 0,00 | 0,00 | 0,00 | 0,00 | 0,00 | 0,00 | 0,00 | 0,00 | 0,00 | 0,00 |
| GESTÃO AMBIENTAL | 144.000,00 | 175.300,00 | 6.642,00 | 69.292,00 | 0,04 | 106.008,00 | 20.672,60 | 62.442,00 | 0,04 | 112.858,00 | 6.850,00 | 6.850,00 |
| Preservação e Conservação Ambiental | 144.000,00 | 175.300,00 | 6.642,00 | 69.292,00 | 0,04 | 106.008,00 | 20.672,60 | 62.442,00 | 0,04 | 112.858,00 | 6.850,00 | 6.850,00 |
| AGRICULTURA | 25.000,00 | 0,00 | 0,00 | 0,00 | 0,00 | 0,00 | 0,00 | 0,00 | 0,00 | 0,00 | 0,00 | 0,00 |
| ADMINISTRAÇÃO GERAL | 25.000,00 | 0,00 | 0,00 | 0,00 | 0,00 | 0,00 | 0,00 | 0,00 | 0,00 | 0,00 | 0,00 | 0,00 |
| ORGANIZAÇÃO AGRÁRIA | 1.445.000,00 | 958.342,85 | 0,00 | 0,00 | 0,00 | 958.342,85 | 0,00 | 0,00 | 0,00 | 958.342,85 | 0,00 | 0,00 |
| Extensão Rural | 1.445.000,00 | 958.342,85 | 0,00 | 0,00 | 0,00 | 958.342,85 | 0,00 | 0,00 | 0,00 | 958.342,85 | 0,00 | 0,00 |
| COMÉRCIO E SERVIÇOS | 366.000,00 | 1.038.928,75 | 109.620,87 | 1.038.928,75 | 0,60 | 0,00 | 267.337,51 | 1.038.928,75 | 0,60 | 0,00 | 0,00 | 0,00 |
| Promoção Comercial | 366.000,00 | 1.038.928,75 | 109.620,87 | 1.038.928,75 | 0,60 | 0,00 | 267.337,51 | 1.038.928,75 | 0,60 | 0,00 | 0,00 | 0,00 |
| DESPORTO E LAZER | 1.460.800,00 | 597.832,03 | -79.397,11 | 268.439,14 | 0,16 | 329.392,89 | 88.772,00 | 268.439,14 | 0,16 | 329.392,89 | 0,00 | 0,00 |
| ADMINISTRAÇÃO GERAL | 523.800,00 | 13.454,27 | -56.919,23 | 13.454,27 | 0,01 | 0,00 | 0,00 | 13.454,27 | 0,01 | 0,00 | 0,00 | 0,00 |
| Desporto Comunitário | 937.000,00 | 584.377,76 | -22.477,88 | 254.984,87 | 0,15 | 329.392,89 | 88.772,00 | 254.984,87 | 0,15 | 329.392,89 | 0,00 | 0,00 |
| ENCARGOS ESPECIAIS | 3.818.100,00 | 4.731.763,80 | -1.022.222,56 | 4.470.710,24 | 2,60 | 261.053,56 | 770.251,46 | 4.470.710,24 | 2,60 | 261.053,56 | 0,00 | 0,00 |
| Serviço da Dívida Interna | 3.011.000,00 | 3.326.118,47 | -1.021.327,42 | 3.120.205,38 | 1,81 | 205.913,09 | 555.206,25 | 3.120.205,38 | 1,82 | 205.913,09 | 0,00 | 0,00 |
| Outros Encargos Especiais | 807.100,00 | 1.405.645,33 | -895,14 | 1.350.504,86 | 0,78 | 55.140,47 | 215.045,21 | 1.350.504,86 | 0,79 | 55.140,47 | 0,00 | 0,00 |
| RESERVA DE CONTINGÊNCIA | 1.919.000,00 | 0,00 | 0,00 | 0,00 | 0,00 | 0,00 | 0,00 | 0,00 | 0,00 | 0,00 | 0,00 | 0,00 |
| Reserva de Contingência | 1.919.000,00 | 0,00 | 0,00 | 0,00 | 0,00 | 0,00 | 0,00 | 0,00 | 0,00 | 0,00 | 0,00 | 0,00 |
| DESPESAS (INTRA-ORÇAMENTÁRIAS) (II) | 0,00 | 0,00 | 0,00 | 0,00 | 0,00 | 0,00 | 0,00 | 0,00 | 0,00 | 0,00 | 0,00 | 0,00 |
| TOTAL (III) = (I + II) | 198.800.000,00 | 201.622.790,62 | 3.047.620,09 | 172.105.470,43 | 100,00 | 29.517.320,19 | 35.571.715,65 | 171.892.209,18 | 100,00 | 29.730.581,44 | 213.261,25 | 213.261,25 |

FONTE: Sistema: Sistema CONTABIL, Unidade Responsável: PREFEITURA MUNICIPAL DE NAZARE, Emissão: 21/02/2024, às 08:29:14, Assinado Digitalmente no dia 21/02/2024, às 08:29:14.
1 Essa coluna poderá ser apresentada somente no último bimestre.

Eunice Soares Barreto Peixoto
Prefeita Municipal
CPF: 385.634.525-68

ELEILTON DA HORA SANTOS
Contador(a)
Reg. Prof.: CRC - BA020472/O



DIÁRIO OFICIAL

PREFEITURA MUNICIPAL DE NAZARÉ - BA

QUARTA-FEIRA
21 DE FEVEREIRO DE 2024
ANO VI – EDIÇÃO Nº 31

Edição eletrônica disponível no site www.pmnazare.transparenciaoficialba.com.br e garantido sua autenticidade por certificado digital ICP-BRASIL

BA - EXECUTIVO

PREFEITURA MUNICIPAL DE NAZARE

RELATÓRIO RESUMIDO DE EXECUÇÃO ORÇAMENTÁRIA

DEMONSTRATIVO DA RECEITA CORRENTE LÍQUIDA

ORÇAMENTO FISCAL DA SEGURIDADE SOCIAL

Janeiro de 2023 até Dezembro de 2023



RREO - Anexo 3 (LRF, Art. 53, inciso I)

Em Reais

| ESPECIFICAÇÃO | EVOLUÇÃO DA RECEITA REALIZADA NOS ÚLTIMOS 12 MESES | | | | | | | | | | | | TOTAL (ÚLT. 12 M) | PREVISÃO ATUALIZADA 2023 |
|--|--|----------------------|----------------------|----------------------|----------------------|----------------------|----------------------|----------------------|----------------------|----------------------|----------------------|----------------------|-----------------------|--------------------------|
| | 01/2023 | 02/2023 | 03/2023 | 04/2023 | 05/2023 | 06/2023 | 07/2023 | 08/2023 | 09/2023 | 10/2023 | 11/2023 | 12/2023 | | |
| RECEITAS CORRENTES (I) | 17.409.862,32 | 13.640.873,81 | 12.031.242,22 | 12.065.235,49 | 14.233.234,52 | 14.991.260,69 | 13.052.146,27 | 12.569.663,66 | 14.337.034,13 | 14.513.263,11 | 15.517.184,55 | 17.218.819,32 | 171.579.820,09 | 202.401.000,00 |
| Impostos, Taxas e Contribuições de Melhoria | 598.685,63 | 672.622,35 | 1.028.331,62 | 924.303,47 | 998.761,26 | 2.320.929,33 | 427.671,41 | 260.738,04 | 1.544.781,39 | 990.061,42 | 1.236.708,46 | 454.023,14 | 11.457.617,52 | 15.893.000,00 |
| IPTU | 3.320,23 | 2.779,60 | 11.765,89 | 11.566,53 | 23.188,03 | 25.901,31 | 7.226,95 | 4.624,47 | 15.465,66 | 5.591,67 | 6.009,87 | 10.080,65 | 127.520,86 | 706.000,00 |
| ISS | 272.773,60 | 238.790,13 | 331.476,61 | 265.081,15 | 206.935,56 | 257.030,51 | 256.796,05 | 192.380,93 | 203.567,77 | 188.234,16 | 184.138,94 | 200.251,05 | 2.297.456,46 | 4.305.000,00 |
| ITBI | 3.339,81 | 195,47 | 9.912,81 | 5.089,41 | 0,00 | 4.887,63 | 0,00 | 0,00 | 5.233,00 | 0,00 | 31.589,34 | 9.505,74 | 69.753,21 | 290.000,00 |
| IRRF | 289.837,60 | 366.932,74 | 647.231,82 | 612.402,74 | 751.632,73 | 2.023.604,21 | 152.997,58 | 43.983,45 | 1.311.915,70 | 790.782,99 | 1.011.927,27 | 217.301,05 | 8.220.549,88 | 9.600.000,00 |
| Outros Impostos, Taxas e Contribuições de Melhoria | 29.414,39 | 63.924,41 | 27.944,49 | 30.163,64 | 17.004,94 | 9.505,67 | 10.650,83 | 19.749,19 | 8.599,26 | 5.452,60 | 3.043,04 | 16.884,65 | 242.337,11 | 992.000,00 |
| Contribuições | 0,00 | 0,00 | 0,00 | 0,00 | 0,00 | 0,00 | 0,00 | 0,00 | 0,00 | 0,00 | 0,00 | 0,00 | 0,00 | 0,00 |
| Recita Patrimonial | 27.416,88 | 74.536,94 | 87.978,98 | 55.261,26 | 60.788,44 | 700.707,79 | 44.611,22 | 35.988,63 | 41.572,62 | 37.064,62 | 30.648,65 | 49.192,75 | 1.245.768,78 | 1.711.000,00 |
| Rendimentos de Aplicação Financeira | 27.416,88 | 74.536,94 | 87.978,98 | 55.261,26 | 60.788,44 | 47.338,66 | 44.611,22 | 35.988,63 | 41.572,62 | 37.064,62 | 30.648,65 | 49.192,75 | 592.399,65 | 1.711.000,00 |
| Outras Receitas Patrimoniais | 0,00 | 0,00 | 0,00 | 0,00 | 0,00 | 653.369,13 | 0,00 | 0,00 | 0,00 | 0,00 | 0,00 | 0,00 | 653.369,13 | 0,00 |
| Recita Agropecuária | 0,00 | 0,00 | 0,00 | 0,00 | 0,00 | 0,00 | 0,00 | 0,00 | 0,00 | 0,00 | 0,00 | 0,00 | 0,00 | 0,00 |
| Recita Industrial | 0,00 | 0,00 | 0,00 | 0,00 | 0,00 | 0,00 | 0,00 | 0,00 | 0,00 | 0,00 | 0,00 | 0,00 | 0,00 | 0,00 |
| Recita de Serviços | 0,00 | 16.500,00 | 0,00 | 23.957,19 | 44.489,53 | 0,00 | 20.750,14 | 0,00 | 2.200,00 | 1.690,00 | 3.420,00 | 0,00 | 113.006,86 | 370.000,00 |
| Transferências Correntes | 16.780.620,79 | 12.874.075,50 | 10.914.931,62 | 11.058.574,55 | 13.126.056,27 | 11.969.623,57 | 12.539.163,50 | 12.266.658,95 | 12.747.259,12 | 13.481.308,05 | 14.237.237,26 | 16.712.464,41 | 158.707.973,59 | 184.417.000,00 |
| Cota-Parte do FPM | 3.163.333,20 | 4.186.408,11 | 2.561.017,88 | 2.928.042,67 | 3.254.989,49 | 3.040.135,79 | 3.741.276,96 | 2.578.004,99 | 2.628.014,88 | 2.440.801,84 | 3.166.853,60 | 5.029.185,74 | 38.718.065,15 | 48.000.000,00 |
| Cota-Parte do ICMS | 384.014,00 | 384.647,26 | 424.030,77 | 449.721,81 | 608.405,18 | 438.353,09 | 503.875,65 | 524.932,35 | 489.477,50 | 596.982,73 | 447.326,85 | 679.876,83 | 5.931.644,02 | 7.500.000,00 |
| Cota-Parte do IPVA | 133.287,02 | 279.177,38 | 56.591,27 | 66.984,53 | 77.597,37 | 74.817,12 | 111.098,40 | 112.455,00 | 94.226,03 | 129.138,83 | 100.929,11 | 90.137,11 | 1.326.439,17 | 1.995.000,00 |
| Cota-Parte do ITR | 558,93 | 117,45 | 87,96 | 332,78 | 40,45 | 25,72 | 86,37 | 29,27 | 1.188,48 | 2.683,17 | 639,67 | 641,07 | 6.431,32 | 8.000,00 |
| Transferências da LC 61/1989 | 2.890,24 | 2.061,09 | 2.554,34 | 2.723,10 | 2.448,77 | 3.053,55 | 2.774,25 | 2.469,36 | 3.200,29 | 3.575,15 | 2.929,40 | 3.189,20 | 33.868,74 | 55.000,00 |
| Transferências do FUNDEB | 11.619.720,49 | 6.552.917,44 | 6.002.793,69 | 6.151.492,97 | 7.296.861,13 | 6.771.438,78 | 6.630.694,18 | 7.169.726,91 | 6.779.725,65 | 7.016.997,09 | 7.587.215,10 | 8.386.680,60 | 87.966.264,03 | 93.300.000,00 |
| Outras Transferências Correntes | 1.476.816,91 | 1.468.746,77 | 1.867.855,71 | 1.459.276,69 | 1.885.713,88 | 1.641.799,52 | 1.549.357,69 | 1.879.041,07 | 2.751.426,29 | 3.291.129,24 | 2.931.343,53 | 2.522.753,86 | 24.725.261,16 | 33.559.000,00 |
| Outras Receitas Correntes | 3.139,02 | 3.139,02 | 0,00 | 3.139,02 | 3.139,02 | 0,00 | 19.950,00 | 6.278,04 | 1.221,00 | 3.139,02 | 9.170,18 | 3.139,02 | 55.453,34 | 10.000,00 |
| DEDUÇÕES (II) | -736.238,50 | -970.069,92 | -608.345,45 | -689.016,27 | -788.206,34 | -710.666,21 | -561.398,11 | -643.084,18 | -565.882,61 | -633.921,17 | -743.149,72 | -860.260,99 | -8.510.239,47 | -10.501.000,00 |
| Contrib. do Servidor para o Plano de Previdência | 0,00 | 0,00 | 0,00 | 0,00 | 0,00 | 0,00 | 0,00 | 0,00 | 0,00 | 0,00 | 0,00 | 0,00 | 0,00 | 0,00 |
| Compensação Financ. entre Regimes Previdência | 0,00 | 0,00 | 0,00 | 0,00 | 0,00 | 0,00 | 0,00 | 0,00 | 0,00 | 0,00 | 0,00 | 0,00 | 0,00 | 0,00 |
| Rendimentos de Aplicações de Recursos Previdenciários | 0,00 | 0,00 | 0,00 | 0,00 | 0,00 | 0,00 | 0,00 | 0,00 | 0,00 | 0,00 | 0,00 | 0,00 | 0,00 | 0,00 |
| Dedução de Receita para Formação do FUNDEB | -736.238,50 | -970.069,92 | -608.345,45 | -689.016,27 | -788.206,34 | -710.666,21 | -561.398,11 | -643.084,18 | -565.882,61 | -633.921,17 | -743.149,72 | -860.260,99 | -8.510.239,47 | -10.501.000,00 |
| RECEITA CORRENTE LÍQUIDA (III) = (I - II) | 16.673.623,82 | 12.670.803,89 | 11.422.896,77 | 11.376.219,22 | 13.445.028,18 | 14.280.594,48 | 12.490.748,16 | 11.926.579,48 | 13.771.151,52 | 13.879.341,94 | 14.774.034,83 | 16.358.558,33 | 163.069.580,62 | 191.900.000,00 |
| (-) Transferências obrigatórias da União relativas às emendas individuais (art. 166-A, § 1º, da CF) (IV) | 0,00 | 0,00 | 0,00 | 0,00 | 0,00 | 0,00 | 0,00 | 0,00 | 0,00 | 0,00 | 0,00 | 0,00 | 0,00 | 4.600.000,00 |
| RECEITA CORRENTE LÍQUIDA AJUSTADA PARA CÁLCULO DOS LIMITES DE ENDIVIDAMENTO (V) = (III - IV) | 16.673.623,82 | 12.670.803,89 | 11.422.896,77 | 11.376.219,22 | 13.445.028,18 | 14.280.594,48 | 12.490.748,16 | 11.926.579,48 | 13.771.151,52 | 13.879.341,94 | 14.774.034,83 | 16.358.558,33 | 163.069.580,62 | 187.300.000,00 |
| (-) Transf. obrigatória da União relativas às emendas de bancada (art. 166, § 16, da CF) e ao vencimento dos agentes comunitários de saúde | 164.052,00 | 132.804,00 | 195.300,00 | 164.052,00 | 166.320,00 | 166.320,00 | 166.320,00 | 166.320,00 | 150.480,00 | 166.320,00 | 166.320,00 | 302.544,00 | 2.107.152,00 | 0,00 |
| RECEITA CORRENTE LÍQUIDA AJUSTADA PARA CÁLCULO DOS LIMITES DA DESPESA COM PESSOAL (VI) = (V - VI) | 16.509.571,82 | 12.537.999,89 | 11.227.596,77 | 11.212.167,22 | 13.278.708,18 | 14.114.274,48 | 12.324.428,16 | 11.760.259,48 | 13.620.671,52 | 13.713.021,94 | 14.607.714,83 | 16.056.014,33 | 160.962.428,62 | 187.300.000,00 |

FONTE: Sistema: Sistema CONTÁBIL, Unidade Responsável: PREFEITURA MUNICIPAL DE NAZARE, Emissão: 21/02/2024, às 08:29:42, Assinado Digitalmente no dia 21/02/2024, às 08:29:42.

Eunice Soares Barreto Peixoto
Prefeita Municipal
CPF: 385.634.525-68

ELEILTON DA HORA SANTOS
Contador(a)
Reg. Prof.: CRC - BA020472/O

SIATFIC - FATOR SISTEMAS E CONSULTORIAS LTDA - CNPJ: 08.003.823/0001-82

Página: 1 de 1



DIÁRIO OFICIAL

PREFEITURA MUNICIPAL DE NAZARÉ - BA

QUARTA-FEIRA
21 DE FEVEREIRO DE 2024
ANO VI – EDIÇÃO Nº 31

Edição eletrônica disponível no site www.pmnazare.transparenciaoficialba.com.br e garantido sua autenticidade por certificado digital ICP-BRASIL

BA - EXECUTIVO

PREFEITURA MUNICIPAL DE NAZARE

RELATÓRIO RESUMIDO DE EXECUÇÃO ORÇAMENTÁRIA

DEMONSTRATIVO DAS RECEITAS E DESPESAS PREVIDENCIÁRIAS - MUNICÍPIOS

ORÇAMENTO FISCAL DA SEGURIDADE SOCIAL

(Janeiro a Dezembro) - 6º Bimestre de 2023



RREO - Anexo 4 (LRF, Art. 53, inciso II)

Em Reais

| RECEITAS PREVIDENCIÁRIAS - RPPS (FUNDO EM CAPITALIZAÇÃO) | PREVISÃO ATUALIZADA | RECEITAS REALIZADAS |
|---|---------------------|---------------------|
| RECEITAS CORRENTES (I) | 0,00 | 0,00 |
| Recicita de Contribuições dos Segurados | 0,00 | 0,00 |
| Ativo | 0,00 | 0,00 |
| Inativo | 0,00 | 0,00 |
| Pensionista | 0,00 | 0,00 |
| Recicita de Contribuições Patronais | 0,00 | 0,00 |
| Ativo | 0,00 | 0,00 |
| Inativo | 0,00 | 0,00 |
| Pensionista | 0,00 | 0,00 |
| Recicita Patrimonial | 0,00 | 0,00 |
| Recicitas Imobiliárias | 0,00 | 0,00 |
| Recicitas de Valores Mobiliários | 0,00 | 0,00 |
| Outras Recicitas Patrimoniais | 0,00 | 0,00 |
| Recicita de Serviços | 0,00 | 0,00 |
| Outras Recicitas Correntes | 0,00 | 0,00 |
| Compensação Previdenciária entre os Regimes | 0,00 | 0,00 |
| Aportes Periódicos para Amortização de Déficit Atuarial do RPPS (II)1 | 0,00 | 0,00 |
| Demais Recicitas Correntes | 0,00 | 0,00 |
| RECEITAS DE CAPITAL (III) | 0,00 | 0,00 |
| Alienação de Bens, Direitos e Ativos | 0,00 | 0,00 |
| Amortização de Empréstimos | 0,00 | 0,00 |
| Outras Recicitas de Capital | 0,00 | 0,00 |
| TOTAL DAS RECEITAS PREVIDENCIÁRIAS - RPPS(IV) = (I + III + II) | 0,00 | 0,00 |

| DESPESAS PREVIDENCIÁRIAS - RPPS (FUNDO EM CAPITALIZAÇÃO) | DOTAÇÃO ATUALIZADA | DESPESAS EMPENHADAS | DESPESAS LIQUIDADAS | DESPESAS PAGAS | INSCRITAS EM RESTOS A PAGAR NÃO PROCESSADOS |
|---|--------------------|---------------------|---------------------|----------------|---|
| | | Até o Bimestre | Até o Bimestre | Até o Bimestre | No Exercício |
| Benefícios | 0,00 | 0,00 | 0,00 | 0,00 | 0,00 |
| Aposentadorias | 0,00 | 0,00 | 0,00 | 0,00 | 0,00 |
| Pensões por Morte | 0,00 | 0,00 | 0,00 | 0,00 | 0,00 |
| Outras Despesas Previdenciárias | 0,00 | 0,00 | 0,00 | 0,00 | 0,00 |
| Compensação Previdenciária entre os regimes | 0,00 | 0,00 | 0,00 | 0,00 | 0,00 |
| Demais Despesas Previdenciárias | 0,00 | 0,00 | 0,00 | 0,00 | 0,00 |
| TOTAL DAS DESPESAS DO FUNDO EM CAPITALIZAÇÃO (V) | 0,00 | 0,00 | 0,00 | 0,00 | 0,00 |
| RESULTADO PREVIDENCIÁRIO - FUNDO EM CAPITALIZAÇÃO (VI) = (IV - V)2RECURSOS | 0,00 | 0,00 | 0,00 | 0,00 | -- |



DIÁRIO OFICIAL

PREFEITURA MUNICIPAL DE NAZARÉ - BA

QUARTA-FEIRA
21 DE FEVEREIRO DE 2024
ANO VI – EDIÇÃO Nº 31

Edição eletrônica disponível no site www.pmnazare.transparenciaoficialba.com.br e garantido sua autenticidade por certificado digital ICP-BRASIL

| RECURSOS RPPS ARRECADADOS EM EXERCÍCIOS ANTERIORES | PREVISÃO ORÇAMENTÁRIA |
|--|------------------------------|
| VALOR | 0,00 |
| RESERVA ORÇAMENTÁRIA DO RPPS | |
| VALOR | 0,00 |
| APORTES DE RECURSOS PARA O FUNDO EM CAPITALIZAÇÃO DO RPPS | |
| | APORTES REALIZADOS |
| Plano de Amortização - Contribuição Patronal Suplementar | 0,00 |
| Plano de Amortização - Aporte Periódico de Valores Predefinidos | 0,00 |
| Outros Aportes para o RPPS | 0,00 |
| Recursos para Cobertura de Déficit Financeiro | 0,00 |
| BENS E DIREITOS DO RPPS (FUNDO EM CAPITALIZAÇÃO) | |
| | SALDO ATUAL |
| Caixa e Equivalentes de Caixa | 0,00 |
| Investimentos e Aplicações | 0,00 |
| Outros Bens e Direitos | 0,00 |

FUNDO EM REPARTIÇÃO (PLANO FINANCEIRO)

| RECEITAS PREVIDENCIÁRIAS - RPPS (FUNDO EM REPARTIÇÃO) | PREVISÃO ATUALIZADA | RECEITAS REALIZADAS |
|--|----------------------------|----------------------------|
| RECEITAS CORRENTES (VII) | 0,00 | 0,00 |
| Receita de Contribuições dos Segurados | 0,00 | 0,00 |
| Ativo | 0,00 | 0,00 |
| Inativo | 0,00 | 0,00 |
| Pensionista | 0,00 | 0,00 |
| Receita de Contribuições Patronais | 0,00 | 0,00 |
| Ativo | 0,00 | 0,00 |
| Inativo | 0,00 | 0,00 |
| Pensionista | 0,00 | 0,00 |
| Receita Patrimonial | 0,00 | 0,00 |
| Receitas Imobiliárias | 0,00 | 0,00 |
| Receitas de Valores Mobiliários | 0,00 | 0,00 |
| Outras Receitas Patrimoniais | 0,00 | 0,00 |
| Receita de Serviços | 0,00 | 0,00 |
| Outras Receitas Correntes | 0,00 | 0,00 |
| Compensação Previdenciária entre os regimes | 0,00 | 0,00 |
| Demais Receitas Correntes | 0,00 | 0,00 |
| RECEITAS DE CAPITAL (VIII) | 0,00 | 0,00 |
| Alienação de Bens, Direitos e Ativos | 0,00 | 0,00 |
| Amortização de Empréstimos | 0,00 | 0,00 |
| Outras Receitas de Capital | 0,00 | 0,00 |
| TOTAL DAS RECEITAS DO FUNDO EM REPARTIÇÃO (IX) = (VII + VIII) | 0,00 | 0,00 |



DIÁRIO OFICIAL

PREFEITURA MUNICIPAL DE NAZARÉ - BA

QUARTA-FEIRA
21 DE FEVEREIRO DE 2024
ANO VI – EDIÇÃO Nº 31

Edição eletrônica disponível no site www.pmnazare.transparenciaoficialba.com.br e garantido sua autenticidade por certificado digital ICP-BRASIL

| DESPESAS PREVIDENCIÁRIAS - RPPS (FUNDO EM REPARTIÇÃO) | DOTAÇÃO ATUALIZADA | DESPESAS EMPENHADAS | DESPESAS LIQUIDADAS | DESPESAS PAGAS | INSCRITAS EM RESTOS A PAGAR NÃO PROCESSADOS |
|---|----------------------------|---------------------|----------------------------|----------------|---|
| | | Até o Bimestre | Até o Bimestre | Até o Bimestre | No Exercício |
| Benefícios - Civil | 0,00 | 0,00 | 0,00 | 0,00 | 0,00 |
| Aposentadorias | 0,00 | 0,00 | 0,00 | 0,00 | 0,00 |
| Pensões por Morte | 0,00 | 0,00 | 0,00 | 0,00 | 0,00 |
| Outras Despesas Previdenciárias | 0,00 | 0,00 | 0,00 | 0,00 | 0,00 |
| Compensação Previdenciária entre os regimes | 0,00 | 0,00 | 0,00 | 0,00 | 0,00 |
| Demais Despesas Previdenciárias | 0,00 | 0,00 | 0,00 | 0,00 | 0,00 |
| TOTAL DAS DESPESAS DO FUNDO EM REPARTIÇÃO (X) | 0,00 | 0,00 | 0,00 | 0,00 | 0,00 |
| RESULTADO PREVIDENCIÁRIO - FUNDO EM REPARTIÇÃO (XI) = (IX - XI2) | 0,00 | 0,00 | 0,00 | 0,00 | -- |
| APORTES DE RECURSOS PARA O FUNDO EM REPARTIÇÃO DO RPPS | APORTES REALIZADOS | | | | |
| Recursos para Cobertura de Insuficiências Financeiras | | | | | 0,00 |
| Recursos para Formação de Reserva | | | | | 0,00 |
| BENS E DIREITOS DO RPPS (FUNDO EM REPARTIÇÃO) | SALDO ATUAL | | | | |
| Caixa e Equivalentes de Caixa | | | | | 0,00 |
| Investimentos e Aplicações | | | | | 0,00 |
| Outros Bens e Direitos | | | | | 0,00 |
| RECEITAS DA ADMINISTRAÇÃO - RPPS | PREVISÃO ATUALIZADA | | RECEITAS REALIZADAS | | |
| RECEITAS CORRENTES | | 0,00 | | | 0,00 |
| TOTAL DAS RECEITAS DA ADMINISTRAÇÃO RPPS - (XII) | | 0,00 | | | 0,00 |
| DESPESAS DA ADMINISTRAÇÃO - RPPS | DOTAÇÃO ATUALIZADA | DESPESAS EMPENHADAS | DESPESAS LIQUIDADAS | DESPESAS PAGAS | INSCRITAS EM RESTOS A PAGAR NÃO PROCESSADOS |
| | | Até o Bimestre | Até o Bimestre | Até o Bimestre | No Exercício |
| DESPESAS CORRENTES (XIII) | 0,00 | 0,00 | 0,00 | 0,00 | 0,00 |
| DESPESAS DE CAPITAL (XIV) | 0,00 | 0,00 | 0,00 | 0,00 | 0,00 |
| TOTAL DAS DESPESAS DA ADMINISTRAÇÃO RPPS (XV) = (XIII + XIV) | 0,00 | 0,00 | 0,00 | 0,00 | 0,00 |
| RESULTADO DA ADMINISTRAÇÃO RPPS (XVI) = (XII - XV) | 0,00 | 0,00 | 0,00 | 0,00 | -- |
| BENS E DIREITOS - ADMINISTRAÇÃO DO RPPS | SALDO ATUAL | | | | |
| Caixa e Equivalentes de Caixa | | | | | 0,00 |
| Investimentos e Aplicações | | | | | 0,00 |
| Outros Bens e Direitos | | | | | 0,00 |



DIÁRIO OFICIAL

PREFEITURA MUNICIPAL DE NAZARÉ - BA


QUARTA-FEIRA
21 DE FEVEREIRO DE 2024
ANO VI – EDIÇÃO Nº 31

Edição eletrônica disponível no site www.pmnazare.transparenciaoficialba.com.br e garantido sua autenticidade por certificado digital ICP-BRASIL

| RECEITAS PREVIDENCIÁRIAS (BENEFÍCIOS MANTIDOS PELO TESOUREO) | PREVISÃO ATUALIZADA | RECEITAS REALIZADAS |
|--|---------------------|---------------------|
| Contribuições dos Servidores | 0,00 | 0,00 |
| Demais Receitas Previdenciárias | 0,00 | 0,00 |
| TOTAL DAS RECEITAS (BENEFÍCIOS MANTIDOS PELO TESOUREO) (XVII) | 0,00 | 0,00 |

| DESPESAS PREVIDENCIÁRIAS (BENEFÍCIOS MANTIDOS PELO TESOUREO) | DOTAÇÃO ATUALIZADA | DESPESAS EMPENHADAS | DESPESAS LIQUIDADAS | DESPESAS PAGAS | INSCRITAS EM RESTOS A PAGAR NÃO PROCESSADOS |
|--|--------------------|---------------------|---------------------|----------------|---|
| | | Até o Bimestre | Até o Bimestre | Até o Bimestre | No Exercício |
| Aposentadorias | 0,00 | 0,00 | 0,00 | 0,00 | 0,00 |
| Pensões | 0,00 | 0,00 | 0,00 | 0,00 | 0,00 |
| Outros Despesas Previdenciárias | 0,00 | 0,00 | 0,00 | 0,00 | 0,00 |
| TOTAL DAS DESPESAS (BENEFÍCIOS MANTIDOS PELO TESOUREO) (XVIII) | 0,00 | 0,00 | 0,00 | 0,00 | 0,00 |
| RESULTADO DOS BENEFÍCIOS MANTIDOS PELO TESOUREO (XIX) = (XVII - XVIII)2 | 0,00 | 0,00 | 0,00 | 0,00 | -- |

Eunice Soares Barreto Peixoto
Prefeita Municipal
CPF: 385.634.525-68


ELEILTON DA HORA SANTOS
Contador(a)
Req. Prof.: CRC - BA020472/O



DIÁRIO OFICIAL

PREFEITURA MUNICIPAL DE NAZARÉ - BA

QUARTA-FEIRA
21 DE FEVEREIRO DE 2024
ANO VI – EDIÇÃO Nº 31

Edição eletrônica disponível no site www.pmnazare.transparenciaoficialba.com.br e garantido sua autenticidade por certificado digital ICP-BRASIL

BA - EXECUTIVO

PREFEITURA MUNICIPAL DE NAZARE

RELATÓRIO RESUMIDO DE EXECUÇÃO ORÇAMENTÁRIA

DEMONSTRATIVO DOS RESULTADOS PRIMÁRIO E NOMINAL - MUNICÍPIOS

ORÇAMENTO FISCAL DA SEGURIDADE SOCIAL

(Janeiro a Dezembro) - 6º Bimestre de 2023



RREO - Anexo 6 (LRF, Art. 53, inciso III)

Em reais

| RECEITAS PRIMÁRIAS | PREVISÃO ATUALIZADA | Até o Bimestre 2023 | |
|--|---------------------|----------------------------|----------------|
| | | RECEITAS REALIZADAS (a) | |
| RECEITAS CORRENTES (I) | 191.900.000,00 | | 163.069.580,62 |
| Impostos, Taxas e Contribuições de Melhoria | 15.893.000,00 | | 11.457.617,52 |
| IPTU | 706.000,00 | | 127.520,86 |
| ISS | 4.305.000,00 | | 2.797.456,46 |
| ITBI | 290.000,00 | | 69.753,21 |
| IRRF | 9.600.000,00 | | 8.220.549,88 |
| Outros Impostos, Taxas e Contribuições de Melhoria | 992.000,00 | | 242.337,11 |
| Contribuições | 0,00 | | 0,00 |
| Recicla Patrimonial | 1.711.000,00 | | 1.245.768,78 |
| Aplicações Financeiras (II) | 1.711.000,00 | | 592.399,65 |
| Outras Receitas Patrimoniais | 0,00 | | 653.369,13 |
| Transferências Correntes | 173.916.000,00 | | 150.197.734,12 |
| Cota-Parte do FPM | 39.400.000,00 | | 31.669.983,25 |
| Cota-Parte do ICMS | 6.000.000,00 | | 4.745.315,44 |
| Cota-Parte do IPVA | 1.596.000,00 | | 1.061.152,25 |
| Cota-Parte do ITR | 6.000,00 | | 5.145,16 |
| Transferências da LC 61/1989 | 55.000,00 | | 33.868,74 |
| Transferências do FUNDEB | 93.300.000,00 | | 87.966.264,03 |
| Outras Transferências Correntes | 33.559.000,00 | | 24.716.005,25 |
| Demais Receitas Correntes | 380.000,00 | | 168.460,20 |
| Outras Receitas Financeiras (III) | 0,00 | | 0,00 |
| Receitas Correntes Restantes | 380.000,00 | | 168.460,20 |
| RECEITAS PRIMÁRIAS CORRENTES (EXCETO FONTES RPPS) (IV) | 190.189.000,00 | | 162.477.180,97 |
| RECEITAS PRIMÁRIAS CORRENTES (COM FONTES RPPS) (V) | 0,00 | | 0,00 |
| RECEITAS NÃO PRIMÁRIAS CORRENTES (COM FONTES RPPS) (VI) | 0,00 | | 0,00 |
| RECEITAS DE CAPITAL (EXCETO FONTES RPPS) (VII) | 6.900.000,00 | | 12.932.038,13 |
| Operações de Crédito (VIII) | 0,00 | | 11.000.000,00 |
| Amortização de Empréstimos (IX) | 0,00 | | 0,00 |
| Alienação de Bens | 100.000,00 | | 0,00 |
| Receitas de Alienação de Investimentos Temporários (X) | 0,00 | | 0,00 |
| Receitas de Alienação de Investimentos Permanentes (XI) | 0,00 | | 0,00 |
| Outras Alienações de Bens | 100.000,00 | | 0,00 |
| Transferências de Capital | 6.800.000,00 | | 1.932.038,13 |
| Convênios | 4.700.000,00 | | 0,00 |
| Outras Transferências de Capital | 2.100.000,00 | | 1.932.038,13 |
| Outras Receitas de Capital | 0,00 | | 0,00 |
| Outras Receitas de Capital Não Primárias (XII) | 0,00 | | 0,00 |
| Outras Receitas de Capital Primárias | 0,00 | | 0,00 |
| RECEITAS PRIMÁRIAS DE CAPITAL (XIII)=VII-(VIII+IX+X+XI+XII) | 6.900.000,00 | | 1.932.038,13 |
| RECEITAS PRIMÁRIAS DE CAPITAL (COM FONTES RPPS) (XIV) | 0,00 | | 0,00 |
| RECEITAS NÃO PRIMÁRIAS DE CAPITAL (COM FONTES RPPS) (XV) | 0,00 | | 0,00 |
| RECEITA PRIMÁRIA TOTAL (XVI) = (IV + V + XIII + XIV) | 197.089.000,00 | | 164.409.219,10 |
| RECEITA PRIMÁRIA TOTAL (EXCETO FONTES RPPS) (XVII)=(IV+XIII) | 197.089.000,00 | | 164.409.219,10 |



DIÁRIO OFICIAL

PREFEITURA MUNICIPAL DE NAZARÉ - BA

QUARTA-FEIRA
21 DE FEVEREIRO DE 2024
ANO VI – EDIÇÃO Nº 31

Edição eletrônica disponível no site www.pmnazare.transparenciaoficialba.com.br e garantido sua autenticidade por certificado digital ICP-BRASIL

BA - EXECUTIVO

PREFEITURA MUNICIPAL DE NAZARE

RELATÓRIO RESUMIDO DE EXECUÇÃO ORÇAMENTÁRIA

DEMONSTRATIVO DOS RESULTADOS PRIMÁRIO E NOMINAL - MUNICÍPIOS

ORÇAMENTO FISCAL DA SEGURIDADE SOCIAL

(Janeiro a Dezembro) - 6º Bimestre de 2023



RREO - Anexo 6 (LRF, Art. 53, inciso III)

Em reais

| DESPESAS PRIMÁRIAS | Até o Bimestre / 2023 | | | | | | | |
|--|-----------------------|---------------------|---------------------|-----------------------|--------------------------|---|--------------|--|
| | DOTAÇÃO ATUALIZADA | DESPESAS EMPENHADAS | DESPESAS LIQUIDADAS | DESPESAS PAGAS (a) | RP PROCESSADOS PAGOS (b) | INSCRITAS EM RESTOS A PAGAR NÃO PROCESSADOS | | |
| | | | | | | LIQUIDADOS | PAGOS (c) | |
| DESPESAS CORRENTES (EXCETO FONTES RPPS) (XVIII) | 176.064.328,88 | 155.499.125,66 | 155.411.009,68 | 147.756.044,54 | 2.167.302,19 | 229.090,88 | 229.090,88 | |
| Pessoal e Encargos Sociais | 110.374.566,44 | 106.153.803,28 | 106.151.196,66 | 101.987.062,61 | 1.215.853,58 | 0,00 | 0,00 | |
| Juros e Encargos da Dívida (XIX) | 0,00 | 0,00 | 0,00 | 0,00 | 0,00 | 0,00 | 0,00 | |
| Outras Despesas Correntes | 65.689.762,44 | 49.345.322,38 | 49.259.813,02 | 45.768.981,93 | 951.448,61 | 229.090,88 | 229.090,88 | |
| Transferências Constitucionais e Legais | 0,00 | 0,00 | 0,00 | 0,00 | 0,00 | 0,00 | 0,00 | |
| Demais Despesas Correntes | 65.689.762,44 | 49.345.322,38 | 49.259.813,02 | 45.768.981,93 | 951.448,61 | 229.090,88 | 229.090,88 | |
| DESPESAS PRIMÁRIAS CORRENTES (EXCETO FONTES RPPS) (XX)-(XVIII-XIX) | 176.064.328,88 | 155.499.125,66 | 155.411.009,68 | 147.756.044,54 | 2.167.302,19 | 229.090,88 | 229.090,88 | |
| DESPESAS PRIMÁRIAS CORRENTES (COM FONTES RPPS) (XXI) | 0,00 | 0,00 | 0,00 | 0,00 | 0,00 | 0,00 | 0,00 | |
| DESPESAS NÃO PRIMÁRIAS CORRENTES (COM FONTES RPPS) (XXII) | 0,00 | 0,00 | 0,00 | 0,00 | 0,00 | 0,00 | 0,00 | |
| DESPESAS DE CAPITAL (EXCETO FONTES RPPS) (XXIII) | 25.558.461,74 | 16.606.344,77 | 16.481.199,50 | 14.795.758,97 | 267.914,45 | 0,00 | 0,00 | |
| Investimentos | 22.229.343,27 | 13.486.139,39 | 13.360.994,12 | 11.675.553,59 | 267.914,45 | 0,00 | 0,00 | |
| Inversões Financeiras | 0,00 | 0,00 | 0,00 | 0,00 | 0,00 | 0,00 | 0,00 | |
| Concessão de Empréstimos e Financiamentos (XXIV) | 0,00 | 0,00 | 0,00 | 0,00 | 0,00 | 0,00 | 0,00 | |
| Aquisição de Título de Capital já Integralizado (XXV) | 0,00 | 0,00 | 0,00 | 0,00 | 0,00 | 0,00 | 0,00 | |
| Aquisição de Título de Crédito (XXVI) | 0,00 | 0,00 | 0,00 | 0,00 | 0,00 | 0,00 | 0,00 | |
| Demais Inversões Financeiras | 0,00 | 0,00 | 0,00 | 0,00 | 0,00 | 0,00 | 0,00 | |
| Amortização da Dívida (XXVII) | 3.329.118,47 | 3.120.205,38 | 3.120.205,38 | 3.120.205,38 | 0,00 | 0,00 | 0,00 | |
| DESPESAS PRIMÁRIAS DE CAPITAL (EXCETO FONTES RPPS) (XXVIII) | 22.229.343,27 | 13.486.139,39 | 13.360.994,12 | 11.675.553,59 | 267.914,45 | 0,00 | 0,00 | |
| RESERVA DE CONTINGÊNCIA (XXIX) | 0,00 | 0,00 | 0,00 | 0,00 | 0,00 | 0,00 | 0,00 | |
| DESPESAS PRIMÁRIAS DE CAPITAL (COM FONTES RPPS) (XXX) | 0,00 | 0,00 | 0,00 | 0,00 | 0,00 | 0,00 | 0,00 | |
| DESPESAS NÃO PRIMÁRIAS DE CAPITAL (COM FONTES RPPS) (XXXI) | 0,00 | 0,00 | 0,00 | 0,00 | 0,00 | 0,00 | 0,00 | |
| DESPESA PRIMÁRIA TOTAL (XXXII) = (XX + XXI + XXVIII + XXIX + XXX) | 198.293.672,15 | 168.985.265,05 | 168.772.003,80 | 159.431.598,13 | 2.435.216,64 | 229.090,88 | 229.090,88 | |
| DESPESA PRIMÁRIA TOTAL (EXCETO FONTES RPPS) (XXXIII) = (XX + XXVIII + XXXI) | 198.293.672,15 | 168.985.265,05 | 168.772.003,80 | 159.431.598,13 | 2.435.216,64 | 229.090,88 | 229.090,88 | |
| RESULTADO PRIMÁRIO (COM RPPS) Acima da Linha (XXXIV) = XV Ia - (XXXIIa + XXXIIb + XXXIIc) | | | | | | | 2.313.313,45 | |
| RESULTADO PRIMÁRIO (SEM RPPS) Acima da Linha (XXXV) = XVI Ia - (XXXIIIa + XXXIIIb + XXXIIIc) | | | | | | | 2.313.313,45 | |
| META FISCAL PARA O RESULTADO PRIMÁRIO | | | | VALOR CORRENTE | | | | |
| Meta fixada no Anexo de Metas Fiscais da LDO para o exercício de referência | | | | 105.000,00 | | | | |



DIÁRIO OFICIAL

PREFEITURA MUNICIPAL DE NAZARÉ - BA

QUARTA-FEIRA
21 DE FEVEREIRO DE 2024
ANO VI – EDIÇÃO Nº 31

Edição eletrônica disponível no site www.pmnazare.transparenciaoficialba.com.br e garantido sua autenticidade por certificado digital ICP-BRASIL

BA - EXECUTIVO

PREFEITURA MUNICIPAL DE NAZARE

RELATÓRIO RESUMIDO DE EXECUÇÃO ORÇAMENTÁRIA

DEMONSTRATIVO DOS RESULTADOS PRIMÁRIO E NOMINAL - MUNICÍPIOS

ORÇAMENTO FISCAL DA SEGURIDADE SOCIAL

(Janeiro a Dezembro) - 6º Bimestre de 2023



| RREO - Anexo 6 (LRF, Art. 53, inciso III) | | Em reais | | | | |
|--|----------------------------|-----------------------|----------------------------|----------------|--|----------------|
| JUROS NOMINAIS | | Até o Bimestre | | | | |
| | | VALOR INCORRIDO | | | | |
| Juros, Encargos e Variações Monetárias Ativos (XXXVI) | | 592.399,65 | | | | |
| Juros, Encargos e Variações Monetárias Passivos (XXXVII) | | 0,00 | | | | |
| RESULTADO NOMINAL (SEM RPPS) - Acima da Linha (XXXVIII) = XXXV + (XXXVI - XXXVII) | | 2.905.713,10 | | | | |
| META FISCAL PARA O RESULTADO NOMINAL | | VALOR CORRENTE | | | | |
| Meta fixada no Anexo de Metas Fiscais da LDO para o exercício de referência | | 448.000,00 | | | | |
| CÁLCULO DO RESULTADO NOMINAL | SALDO | | | | | |
| | Em 31/Dez/2022 (a) | Em 6º Bimestre (b) | | | | |
| DÍVIDA CONSOLIDADA (XXXIX) | 30.185.288,17 | 26.261.904,27 | | | | |
| DEDUÇÕES (XL) | 20.275,45 | 13.240.939,73 | | | | |
| Disponibilidade de Caixa | 20.275,45 | 13.240.939,73 | | | | |
| Disponibilidade de Caixa bruta | 3.668.987,10 | 15.496.686,50 | | | | |
| (-) Restos a Pagar Processados (XLI) | 2.796.612,00 | 361.395,36 | | | | |
| (-) Depósitos Restituíveis e Valores Vinculados | 852.099,65 | 1.894.351,41 | | | | |
| Demais Haveres Financeiros | 0,00 | 0,00 | | | | |
| DÍVIDA CONSOLIDADA LÍQUIDA (XLII) = (XXXIX - XL) | 30.165.012,72 | 13.020.964,54 | | | | |
| RESULTADO NOMINAL - Abaixo da Linha (XLIII) = (XLIIa - XLIIb) | | 17.144.048,18 | | | | |
| AJUSTE METODOLÓGICO | | Até o Bimestre | | | | |
| VARIAÇÃO SALDO RPP = (XLIV) = (XLIIb - XLIIa) | | -2.435.216,64 | | | | |
| RECEITA DE ALIENAÇÃO DE INVESTIMENTOS PERMANENTES (XLV) = (XI) | | 0,00 | | | | |
| VARIAÇÃO CAMBIAL (XLVI) | | 0,00 | | | | |
| VARIAÇÃO DO SALDO DE PRECATORIOS INTEGRANTES DA DC (XLVII) | | 0,00 | | | | |
| VARIAÇÃO DO SALDO DAS DEMAIS OBRIGAÇÕES INTEGRANTES DA DC (XLVIII) | | 0,00 | | | | |
| OUTROS AJUSTES (XLIX) | | 0,00 | | | | |
| RESULTADO NOMINAL (SEM RPPS) AJUSTADO - Abaixo da Linha (L) = XLIII + (XLIV - XLV + XLVI + XLVII + XLVIII) +/- (XLIX) | | 14.708.831,54 | | | | |
| RESULTADO PRIMÁRIO (SEM RPPS) - Abaixo da Linha (LI) = (L) - (XXXVI - XXXVII) | | 14.116.431,89 | | | | |
| INFORMAÇÕES ADICIONAIS | | PREVISÃO ORÇAMENTÁRIA | | | | |
| SALDO DE EXERCÍCIOS ANTERIORES | | 0,00 | | | | |
| Recursos Arrecadados em Exercícios Anteriores - RPPS | | 0,00 | | | | |
| Superávit Financeiro Utilizado para Abertura e Reabertura de Créditos Adicionais | | 0,00 | | | | |
| RESERVA ORÇAMENTÁRIA DO RPPS | | 0,00 | | | | |
| DEMONSTRATIVO DE CUMPRIMENTO DO LIMITE PARA DESPESAS PRIMÁRIAS CORRENTES | | | | | | |
| DESPESAS PRIMÁRIAS CORRENTES * APURADAS CONFORME O ART. 4º DA LC 156/16 (INCLUIDAS AS DESPESAS INTRA-ORÇAMENTÁRIAS) | Despesas Empenhadas | | Despesas Liquidadas | | Inscritas em RP Não Processadas | |
| | Até o Bimestre | Até o Bimestre | Até o Bimestre | Até o Bimestre | Até o Bimestre | Até o Bimestre |
| DESPESAS CORRENTES (XLI) | 0,00 | 0,00 | 0,00 | 0,00 | 0,00 | 0,00 |
| Pessoal e Encargos Sociais | 0,00 | 0,00 | 0,00 | 0,00 | 0,00 | 0,00 |
| Juros e Encargos da Dívida (XLII) | 0,00 | 0,00 | 0,00 | 0,00 | 0,00 | 0,00 |
| Outras Despesas Correntes | 0,00 | 0,00 | 0,00 | 0,00 | 0,00 | 0,00 |
| DESPESAS PRIMÁRIAS CORRENTES (XLIII) = (XLI - XLII) | 0,00 | 0,00 | 0,00 | 0,00 | 0,00 | 0,00 |
| Transferências Constitucionais (XLIV) | 0,00 | 0,00 | 0,00 | 0,00 | 0,00 | 0,00 |
| Contribuições para o PIS/PASEP (XLV) | 0,00 | 0,00 | 0,00 | 0,00 | 0,00 | 0,00 |
| DESPESAS PRIMÁRIAS CORRENTES APURADAS CONFORME O ART. 4º DA LC 156/16 (XLVI) | 0,00 | 0,00 | 0,00 | 0,00 | 0,00 | 0,00 |

FONTE: Sistema: Sistema CONTÁBIL, Unidade Responsável: PREFEITURA MUNICIPAL DE NAZARE, Emissão: 21/02/2024, às 08:31:32, Assinado Digitalmente no dia 21/02/2024, às 08:31:32.

Eunice Soares Barreto Peixoto
Prefeita Municipal
CPF: 385.634.525-68

ELEILTON DA HORA SANTOS
Contador(a)
Reg. Prof.: CRC - BA020472/0

SIAFIC - FATOR SISTEMAS E CONSULTORIAS LTDA - CNPJ: 08.003.823/0001-82

Página: 3 de 3

www.nazare.ba.gov.br

Praça Alexandre Bittencourt, 07 – Centro | Tel: 75 3636-2711 | Gestor(a): Eunice Soares Barreto Peixoto



DIÁRIO OFICIAL

PREFEITURA MUNICIPAL DE NAZARÉ - BA

QUARTA-FEIRA
21 DE FEVEREIRO DE 2024
ANO VI – EDIÇÃO Nº 31

Edição eletrônica disponível no site www.pmnazare.transparenciaoficialba.com.br e garantido sua autenticidade por certificado digital ICP-BRASIL



BA - EXECUTIVO
PREFEITURA MUNICIPAL DE NAZARE
RELATÓRIO RESUMIDO DE EXECUÇÃO ORÇAMENTÁRIA
DEMONSTRATIVOS DOS RESTOS A PAGAR POR PODER E ÓRGÃO
ORÇAMENTO FISCAL DA SEGURIDADE SOCIAL
(JANEIRO A DEZEMBRO) - 6º BIMESTRE de 2023

RREO - Anexo 7 (LRF, Art. 53, inciso V)

Em Reais

| PODER / ÓRGÃO | RESTOS A PAGAR PROCESSADOS E NÃO PROCESSADOS LIQUIDADOS EM EXERCÍCIOS ANTERIORES | | | | | RESTOS A PAGAR NÃO PROCESSADOS | | | | | Saldo Total L = (e + k) | |
|---|--|--|--------------|-------------------|---------------------------------------|------------------------------------|--|-------------------|--------------|-------------------|------------------------------|---------------------------------------|
| | Inscritos | | Pagos (e) | Cancelados (d) | Saldo e = (a + b) - (c + d) | Inscritos | | Liquidados (b) | Pagos (i) | Cancelados (j) | | Saldo k = (f + g) - (i + j) |
| | Em Exercícios Anteriores (a) | Em 31 de dezembro de 2022 (b) | | | | Em Exercícios Anteriores (f) | Em 31 de dezembro de 2022 (g) | | | | | |
| RESTOS A PAGAR (EXCETO INTRA-ORÇAMENTÁRIOS) (I) | 52.739,19 | 2.743.872,81 | 2.435.216,64 | 0,00 | 361.395,36 | 143.773,34 | 233.490,88 | 229.090,88 | 229.090,88 | 0,00 | 148.173,34 | 509.568,70 |
| PODER EXECUTIVO | 52.739,19 | 2.743.872,81 | 2.435.216,64 | 0,00 | 361.395,36 | 143.773,34 | 233.490,88 | 229.090,88 | 229.090,88 | 0,00 | 148.173,34 | 509.568,70 |
| PREFEITURA MUNICIPAL DE NAZARE | 33.943,35 | 687.777,31 | 398.466,44 | 0,00 | 323.254,22 | 124.987,66 | 0,00 | 0,00 | 0,00 | 0,00 | 124.987,66 | 448.241,88 |
| FUNDO MUNICIPAL DE SAÚDE DE NAZARE | 0,00 | 477.948,58 | 469.247,28 | 0,00 | 8.701,30 | 0,00 | 233.490,88 | 229.090,88 | 229.090,88 | 0,00 | 4.400,00 | 13.101,30 |
| FUNDO MUNICIPAL DE EDUCAÇÃO DE NAZARE | 0,00 | 1.551.982,01 | 1.541.338,01 | 0,00 | 10.644,00 | 0,00 | 0,00 | 0,00 | 0,00 | 0,00 | 0,00 | 10.644,00 |
| FUNDO MUNICIPAL DE ASSISTENCIA SOCIAL DE NAZARE | 0,00 | 26.164,91 | 26.164,91 | 0,00 | 0,00 | 0,00 | 0,00 | 0,00 | 0,00 | 0,00 | 0,00 | 0,00 |
| RESTOS A PAGAR (INTRA-ORÇAMENTÁRIOS) (II) | 0,00 | 0,00 | 0,00 | 0,00 | 0,00 | 0,00 | 0,00 | 0,00 | 0,00 | 0,00 | 0,00 | 0,00 |
| TOTAL (XIV) = (XII + XIII) | 52.739,19 | 2.743.872,81 | 2.435.216,64 | 0,00 | 361.395,36 | 143.773,34 | 233.490,88 | 229.090,88 | 229.090,88 | 0,00 | 148.173,34 | 509.568,70 |

FONTE: Sistema: Sistema CONTÁBIL, Unidade Responsável: PREFEITURA MUNICIPAL DE NAZARE, Emissão: 21/02/2024, às 08:30:11, Assinado Digitalmente no dia 21/02/2024, às 08:30:11.

Eunice Soares Barreto Peixoto
Prefeita Municipal
CPF: 385.634.525-68

ELEILTON DA HORA SANTOS
Contador(a)
Reg. Prof.: CRC - BA020472/O



DIÁRIO OFICIAL

PREFEITURA MUNICIPAL DE NAZARÉ - BA

QUARTA-FEIRA
21 DE FEVEREIRO DE 2024
ANO VI – EDIÇÃO Nº 31

Edição eletrônica disponível no site www.pmnazare.transparenciaoficialba.com.br e garantido sua autenticidade por certificado digital ICP-BRASIL

BA - EXECUTIVO

PREFEITURA MUNICIPAL DE NAZARE

RELATÓRIO RESUMIDO DE EXECUÇÃO ORÇAMENTÁRIA

DEMONSTRATIVO DAS RECEITAS E DESPESAS COM MANUTENÇÃO E DESENVOLVIMENTO DO ENSINO - MDE

ORÇAMENTO FISCAL DA SEGURIDADE SOCIAL

(Janeiro a Dezembro) - 6º Bimestre de 2023

RREO - Anexo 8 (LDB, art. 72)



Em Reais

| RECEITA RESULTANTE DE IMPOSTOS (Arts. 212 e 212-A da Constituição Federal) | | | | | |
|--|-------------------------|--|--|-----------------------------------|---|
| RECEITA RESULTANTE DE IMPOSTOS (caput do art. 212 da Constituição) | PREVISÃO ATUALIZADA (a) | | RECEITAS REALIZADAS Até o Bimestre(b) | | |
| 1- RECEITA DE IMPOSTOS | 15.222.000,00 | | 11.215.280,41 | | |
| 1.1- Receita Resultante do Imposto sobre a Propriedade Predial e Territorial Urbana – IPTU | 706.000,00 | | 127.520,86 | | |
| 1.2- Receita Resultante do Imposto sobre Transmissão Inter Vivos – ITBI | 290.000,00 | | 69.753,21 | | |
| 1.3- Receita Resultante do Imposto sobre Serviços de Qualquer Natureza – ISS | 4.305.000,00 | | 2.797.456,46 | | |
| 1.4- Receita Resultante do Imposto de Renda Retido na Fonte – IRRF | 9.921.000,00 | | 8.220.549,88 | | |
| 2- RECEITA DE TRANSFERÊNCIAS CONSTITUCIONAIS E LEGAIS | 57.578.000,00 | | 46.062.727,99 | | |
| 2.1- Cota-Parte FPM | 48.000.000,00 | | 38.718.065,15 | | |
| 2.1.1- Parcela referente à CF, art. 159, I, alínea b | 43.000.000,00 | | 35.240.410,72 | | |
| 2.1.2- Parcela referente à CF, art. 159, I, alínea d e e | 5.000.000,00 | | 3.477.654,43 | | |
| 2.2- Cota-Parte ICMS | 7.500.000,00 | | 5.931.644,02 | | |
| 2.3- Cota-Parte IPI-Exportação | 55.000,00 | | 33.868,74 | | |
| 2.4- Cota-Parte ITR | 8.000,00 | | 6.431,32 | | |
| 2.5- Cota-Parte IPVA | 1.995.000,00 | | 1.326.439,17 | | |
| 2.6- Cota-Parte IOF-Ouro | 0,00 | | 0,00 | | |
| 2.7- Compensações Financeiras Provenientes de Impostos e Transferências Constitucionais | 20.000,00 | | 46.279,59 | | |
| 3- TOTAL DA RECEITA DE IMPOSTOS (1 + 2) | 72.800.000,00 | | 57.278.008,40 | | |
| 4- TOTAL DESTINADO AO FUNDEB - 20% DE ((2.1.1) + (2.2) + (2.3) + (2.4) + (2.5) + (2.7)) | 10.515.600,00 | | 8.517.014,71 | | |
| 5- VALOR MÍNIMO A SER APLICADO ALÉM DO VALOR DESTINADO AO FUNDEB - 5% DE ((2.1.1) + (2.2) + (2.3) + (2.4) + (2.5) + (2.7)) + 25% DE ((1.1) + (1.2) + (1.3) + (1.4) + (2.1.2) + (2.6)) | 7.684.400,00 | | 5.802.487,39 | | |
| FUNDEB | | | | | |
| RECEITAS RECEBIDAS DO FUNDEB NO EXERCÍCIO | PREVISÃO ATUALIZADA (a) | | RECEITAS REALIZADAS Até o Bimestre (b) | | |
| 6- RECEITAS RECEBIDAS DO FUNDEB | 94.350.000,00 | | 88.290.382,52 | | |
| 6.1- FUNDEB - Impostos e Transferências de Impostos | 41.500.000,00 | | 43.287.623,18 | | |
| 6.1.1- Principal | 41.000.000,00 | | 42.963.504,69 | | |
| 6.1.2- Rendimentos de Aplicação Financeira | 500.000,00 | | 322.087,33 | | |
| 6.1.3- Ressarcimento de recursos do Fundeb | 0,00 | | 2.031,16 | | |
| 6.2- FUNDEB - Complementação da União - VAAF | 15.850.000,00 | | 13.103.815,21 | | |
| 6.2.1- Principal | 15.600.000,00 | | 13.103.815,21 | | |
| 6.2.2- Rendimentos de Aplicação Financeira | 250.000,00 | | 0,00 | | |
| 6.2.3- Ressarcimento dos recursos do Fundeb | 0,00 | | 0,00 | | |
| 6.3- FUNDEB - Complementação da União - VAAT | 31.950.000,00 | | 30.561.611,50 | | |
| 6.3.1- Principal | 31.700.000,00 | | 30.561.611,50 | | |
| 6.3.2- Rendimentos de Aplicação Financeira | 250.000,00 | | 0,00 | | |
| 6.3.3- Ressarcimento de recursos do Fundeb | 0,00 | | 0,00 | | |
| 6.4- FUNDEB - Complementação da União - VAAR | 5.050.000,00 | | 1.337.332,63 | | |
| 6.4.1- Principal | 5.000.000,00 | | 1.337.332,63 | | |
| 6.4.2- Rendimentos de Aplicação Financeira | 50.000,00 | | 0,00 | | |
| 6.4.3- Ressarcimento de recursos do Fundeb | 0,00 | | 0,00 | | |
| 7- RESULTADO LÍQUIDO DAS TRANSFERÊNCIAS DO FUNDEB (6.1.1 – 4) | 30.488.400,00 | | 34.455.745,90 | | |
| RECURSOS RECEBIDOS EM EXERCÍCIOS ANTERIORES E NÃO UTILIZADOS (SUPERÁVIT) | | VALOR | | | |
| 8- TOTAL DOS RECURSOS DE SUPERÁVIT | | | 1.292.926,67 | | |
| 8.1- SUPERÁVIT DO EXERCÍCIO IMEDIATAMENTE ANTERIOR | | | 1.292.926,67 | | |
| 8.2- SUPERÁVIT RESIDUAL DE OUTROS EXERCÍCIOS | | | 0,00 | | |
| 9- TOTAL DOS RECURSOS DO FUNDEB DISPONÍVEIS PARA UTILIZAÇÃO (6 + 8) | | | 89.581.278,03 | | |
| DESPESAS COM RECURSOS DO FUNDEB (Por Subfunção)6 | DOTAÇÃO ATUALIZADA (c) | DESPESAS EMPENHADAS Até o Bimestre (d) | DESPESAS LIQUIDADAS Até o Bimestre (e) | DESPESAS PAGAS Até o Bimestre (f) | INSCRITAS EM RESTOS A PAGAR NÃO PROCESSADOS (g) |
| 10- TOTAL DAS DESPESAS COM RECURSOS DO FUNDEB | 94.350.000,00 | 86.804.782,07 | 86.804.782,07 | 85.048.512,34 | 0,00 |
| 10.1- PROFISSIONAIS DA EDUCAÇÃO BÁSICA | 74.038.033,29 | 71.187.740,83 | 71.187.740,83 | 69.626.849,30 | 0,00 |
| 10.1.1- Educação Infantil | 13.628.404,02 | 12.827.664,11 | 12.827.664,11 | 12.827.664,11 | 0,00 |
| 10.1.2- Ensino Fundamental | 55.214.522,92 | 53.175.699,53 | 53.175.699,53 | 51.614.808,00 | 0,00 |
| 10.1.3- Educação de Jovens e Adultos | 5.195.106,35 | 5.184.377,19 | 5.184.377,19 | 5.184.377,19 | 0,00 |
| 10.1.4- Educação Especial | 0,00 | 0,00 | 0,00 | 0,00 | 0,00 |
| 10.1.5- Administração Geral | 0,00 | 0,00 | 0,00 | 0,00 | 0,00 |
| 10.2- OUTRAS DESPESAS | 20.311.966,71 | 15.617.041,24 | 15.617.041,24 | 15.421.663,04 | 0,00 |
| 10.2.1- Educação Infantil | 6.557.948,66 | 5.287.768,05 | 5.287.768,05 | 5.092.389,85 | 0,00 |
| 10.2.2- Ensino Fundamental | 13.530.883,44 | 10.205.595,35 | 10.205.595,35 | 10.205.595,35 | 0,00 |
| 10.2.3- Educação de Jovens e Adultos | 41.801,00 | 41.800,00 | 41.800,00 | 41.800,00 | 0,00 |
| 10.2.4- Educação Especial | 0,00 | 0,00 | 0,00 | 0,00 | 0,00 |
| 10.2.5- Administração Geral | 0,00 | 0,00 | 0,00 | 0,00 | 0,00 |
| 10.2.6- Transporte (Escolar) | 181.333,61 | 81.877,84 | 81.877,84 | 81.877,84 | 0,00 |
| 10.2.7- Outras | 0,00 | 0,00 | 0,00 | 0,00 | 0,00 |



DIÁRIO OFICIAL

PREFEITURA MUNICIPAL DE NAZARÉ - BA

QUARTA-FEIRA
21 DE FEVEREIRO DE 2024
ANO VI – EDIÇÃO Nº 31

Edição eletrônica disponível no site www.pmnazare.transparenciaoficialba.com.br e garantido sua autenticidade por certificado digital ICP-BRASIL

| INDICADORES DO FUNDEB | | | | | | |
|--|--|--|---|---|--|--|
| DESPESAS CUSTEADAS COM RECEITAS DO FUNDEB RECEBIDAS NO EXERCÍCIO | DESPESAS EMPENHADAS Até o Bimestre (d) | DESPESAS LIQUIDADAS Até o Bimestre (e) | DESPESAS PAGAS Até o Bimestre (f) | INSCRITAS EM RESTOS A PAGAR NÃO PROCESSADOS | INSCRITAS EM RESTOS A PAGAR NÃO PROCESSADOS (SEM DISPONIBILIDADE DE CAIXA) | DESPESAS EMPENHADAS EM VALOR SUPERIOR AO TOTAL DAS RECEITAS RECEBIDAS NO |
| 11- TOTAL DAS DESPESAS CUSTEADAS COM RECURSOS DO FUNDEB RECEBIDAS NO EXERCÍCIO | 86.804.782,07 | 86.804.782,07 | 85.048.512,34 | 0,00 | 0,00 | 0,00 |
| 11.1- Total das Despesas custeadas com FUNDEB - Impostos e Transferências de Impostos | 40.635.339,98 | 40.635.339,98 | 40.635.339,98 | 0,00 | 0,00 | 0,00 |
| 11.2 - Total das Despesas custeadas com FUNDEB - Complementação da União - VAAF | 15.019.055,41 | 15.019.055,41 | 13.458.163,88 | 0,00 | 0,00 | 1.915.240,20 |
| 11.3- Total das Despesas custeadas com FUNDEB - Complementação da União - VAAT | 29.507.350,39 | 29.507.350,39 | 29.507.350,39 | 0,00 | 0,00 | 0,00 |
| 11.4- Total das Despesas custeadas com FUNDEB - Complementação da União - VAAF | 1.643.036,29 | 1.643.036,29 | 1.591.087,09 | 0,00 | 0,00 | 305.703,66 |
| 12- TOTAL DAS DESPESAS DO FUNDEB COM PROFISSIONAIS DA EDUCAÇÃO BÁSICA | 71.187.740,83 | 71.187.740,83 | 69.626.849,30 | 0,00 | 0,00 | 0,00 |
| 13- Total das Despesas custeadas com FUNDEB - Complementação da União - VAAT Aplicadas na Educação Infantil | 17.208.555,48 | 17.208.555,48 | 17.065.126,48 | 0,00 | 0,00 | 0,00 |
| 14- Total das Despesas custeadas com FUNDEB - Complementação da União - VAAT Aplicadas em Despesa de Capital | 5.091.358,76 | 5.091.358,76 | 4.947.929,76 | 0,00 | 0,00 | 0,00 |
| INDICADORES - Art. 212-A, inciso XI e § 3º - Constituição Federal | VALOR EXIGIDO (j) | | VALOR APLICADO (k) | | VALOR CONSIDERADO APOS DEDUÇÕES(l) | % APLICADA (m) |
| 15- Mínimo de 70% do FUNDEB na Remuneração dos Profissionais da Educação Básica | | 60.865.713,11 | 71.187.740,83 | | 71.187.740,83 | 81,87 |
| 16 - Percentual de 50% da Complementação da União ao FUNDEB (VAAT) na Educação Infantil | | 15.280.805,75 | 17.208.555,48 | | 17.208.555,48 | 56,31 |
| 17- Mínimo de 15% da Complementação da União ao FUNDEB - VAAT em Despesas de Capital | | 4.584.241,72 | 5.091.358,76 | | 5.091.358,76 | 16,66 |
| INDICADOR - Art.25, § 3º - Lei nº 14.113, de 2020 - (Máximo de 10% de Superávit) | VALOR MÁXIMO PERMITIDO (n) | VALOR NÃO APLICADO (o) | VALOR NÃO APLICADO APOS AJUSTE(p) | VALOR NÃO APLICADO EXCEDENTE AO MÁXIMO PERMITIDO(q) | % NÃO APLICADA (r) | |
| 18- Total da Receita Recebida e não Aplicada no Exercício | 8.828.835,14 | 1.485.600,45 | 1.485.600,45 | 0,00 | 1,68 | |
| INDICADOR - Art.25, § 3º - Lei nº 14.113, de 2020 - (Aplicação do Superávit de Exercício Anterior) | VALOR DE SUPERÁVIT PERMITIDO NO EXERCÍCIO ANTERIOR (s) | VALOR NÃO APLICADO NO EXERCÍCIO ANTERIOR (t) | VALOR DE SUPERÁVIT APLICADO ATÉ O PRIMEIRO QUADRIMESTRE (u) | VALOR APLICADO APOS O PRIMEIRO QUADRIMESTRE (v) | VL. TOTAL DE SUPERÁVIT NÃO APLICADO ATÉ O FINAL DO EXERCÍCIO (w) | VALOR APLICADO ATÉ O PRIMEIRO QUADRIMESTRE QUE INTEGRARÁ O LIMITE CONSTITUCIONAL (x) |
| 19- Total das Despesas custeadas com Superávit do FUNDEB | 0,00 | 0,00 | 0,00 | 0,00 | 0,00 | 0,00 |
| 19.1- Total das Despesas custeadas com FUNDEB - Impostos e Transferências de Impostos | 0,00 | 0,00 | 0,00 | 0,00 | 0,00 | 0,00 |
| 19.2- Total das Despesas custeadas com FUNDEB - Complementação da União (VAAF + VAAT) | 0,00 | 0,00 | 0,00 | 0,00 | 0,00 | 0,00 |
| DESPESAS COM MANUTENÇÃO E DESENVOLVIMENTO DO ENSINO – MDE - CUSTEADAS COM RECEITA DE IMPOSTOS (EXCETO FUNDEB) | | | | | | |
| DESPESAS COM AÇÕES TÍPICAS DE MDE - RECEITAS DE IMPOSTOS - EXCETO FUNDEB (Por Subfunção) | DOTAÇÃO ATUALIZADA (c) | DESPESAS EMPENHADAS (d) | DESPESAS LIQUIDADAS (e) | DESPESAS PAGAS (f) | INSCRITAS EM RESTOS A PAGAR NÃO PROCESSADOS (g) | |
| 20-TOTAL DAS DESPESAS COM AÇÕES TÍPICAS DE MDE CUSTEADAS COM RECEITAS DE IMPOSTOS | 9.985.449,33 | 9.860.267,02 | 9.850.955,54 | 5.835.115,74 | 0,00 | |
| 20.1- Educação Infantil | 468.305,36 | 461.599,88 | 461.599,88 | 162.403,93 | 0,00 | |
| 20.2- Ensino Fundamental | 2.670.932,00 | 2.655.702,02 | 2.655.702,02 | 985.790,40 | 0,00 | |
| 20.3- Educação de Jovens e Adultos | 388.220,37 | 388.220,37 | 388.220,37 | 132.906,37 | 0,00 | |
| 20.4- Educação Especial | 0,00 | 0,00 | 0,00 | 0,00 | 0,00 | |
| 20.5- Administração Geral | 6.457.991,60 | 6.354.744,75 | 6.345.433,27 | 4.554.015,04 | 0,00 | |
| 20.6- Transporte (Escolar) | 0,00 | 0,00 | 0,00 | 0,00 | 0,00 | |
| 20.7- Outras | 0,00 | 0,00 | 0,00 | 0,00 | 0,00 | |
| DESPESAS COM MANUTENÇÃO E DESENVOLVIMENTO DO ENSINO – MDE - CUSTEADAS COM RECEITA DE IMPOSTOS E COM RECURSOS DO FUNDEB | | | | | | |
| DESPESAS COM AÇÕES TÍPICAS DE MDE - RECEITAS DE IMPOSTOS E RECURSOS DO FUNDEB (Por Área de Atuação) | DOTAÇÃO ATUALIZADA (c) | DESPESAS EMPENHADAS (d) | DESPESAS LIQUIDADAS (e) | DESPESAS PAGAS (f) | INSCRITAS EM RESTOS A PAGAR NÃO PROCESSADOS (g) | |
| 21- TOTAL DAS DESPESAS COM AÇÕES TÍPICAS DE MDE CUSTEADAS COM RECEITAS DE IMPOSTOS E FUNDEB | 92.070.996,40 | 84.614.028,94 | 84.614.028,94 | 80.888.651,64 | 0,00 | |
| 21.1- EDUCAÇÃO INFANTIL | 20.654.658,04 | 18.577.032,04 | 18.577.032,04 | 18.082.457,89 | 0,00 | |
| 21.1.1 - Creche | 0,00 | 0,00 | 0,00 | 0,00 | 0,00 | |
| 21.1.2 - Pré-escola | 20.654.658,04 | 18.577.032,04 | 18.577.032,04 | 18.082.457,89 | 0,00 | |
| 21.2- ENSINO FUNDAMENTAL | 71.416.338,36 | 66.036.996,90 | 66.036.996,90 | 62.806.193,75 | 0,00 | |
| APURAÇÃO DAS DESPESAS PARA FINS DE LIMITE MÍNIMO CONSTITUCIONAL | | | | | | VALOR |
| 22- TOTAL DAS DESPESAS DE MDE CUSTEADAS COM RECURSOS DE IMPOSTOS = L20(d ou e) | | | | | | 9.850.955,54 |
| 23- TOTAL DAS RECEITAS TRANSFERIDAS AO FUNDEB = (L4) | | | | | | 8.517.014,71 |
| 24- (-) RECEITAS DO FUNDEB NÃO UTILIZADAS NO EXERCÍCIO, EM VALOR SUPERIOR A 10% = L18(q) | | | | | | 0,00 |
| 25- VALOR APLICADO ATÉ O PRIMEIRO QUADRIMESTRE QUE INTEGRARÁ O LIMITE CONSTITUCIONAL = L19.1(x) | | | | | | 0,00 |
| 26- (-) RESTOS A PAGAR NÃO PROCESSADOS INSCRITOS NO EXERCÍCIO SEM DISPONIBILIDADE FINANCEIRA DE RECURSOS DE IMPOSTOS4 | | | | | | 0,00 |
| 27-CANCELAMENTO, NO EXERCÍCIO, DE RP INSCRITOS COM DISP. FINANCEIRA DE RECURSOS DE IMPOSTOS VINCULADOS AO ENSINO = L30.1(af) + L30.2(af) | | | | | | 0,00 |
| 28- TOTAL DAS DESPESAS PARA FINS DE LIMITE (22 + 23 - 24 + 25 - 26 - 27) | | | | | | 18.367.970,25 |
| APURAÇÃO DO LIMITE MÍNIMO CONSTITUCIONAL | | VALOR EXIGIDO (z) | VALOR APLICADO (aa) | % APLICADA (ab) | | |
| 29- APLICAÇÃO EM MDE SOBRE A RECEITA RESULTANTE DE IMPOSTOS | | 14.319.502,10 | 18.367.970,25 | 32,07 | | |
| RESTOS A PAGAR INSCRITOS EM EXERCÍCIOS ANTERIORES COM DISPONIBILIDADE FINANCEIRA DE RECURSOS DE IMPOSTOS E DO FUNDEB | SALDO INICIAL (ac) | RP LIQUIDADOS (ad) | RP PAGOS (ae) | RP CANCELADOS (af) | SALDO FINAL ag=(ac)-(ad)-(af) | |
| 30- RESTOS A PAGAR DE DESPESAS COM MDE | 20.033,44 | 11.634,44 | 0,00 | 0,00 | 20.033,44 | |
| 30.1 - Executadas com Recursos de Impostos e Transferências de Impostos | 15.648,00 | 7.250,00 | 0,00 | 0,00 | 15.648,00 | |
| 30.2 - Executadas com Recursos do FUNDEB - Impostos | 4.385,44 | 4.384,44 | 0,00 | 0,00 | 4.385,44 | |
| 30.3 - Executadas com Recursos do FUNDEB - Complementação da União (VAAF + VAAT+VAAR) | 0,00 | 0,00 | 0,00 | 0,00 | 0,00 | |



DIÁRIO OFICIAL

PREFEITURA MUNICIPAL DE NAZARÉ - BA

QUARTA-FEIRA
21 DE FEVEREIRO DE 2024
ANO VI – EDIÇÃO Nº 31

Edição eletrônica disponível no site www.pmnazare.transparenciaoficialba.com.br e garantido sua autenticidade por certificado digital ICP-BRASIL

| RECEITAS ADICIONAIS PARA FINANCIAMENTO DO ENSINO | PREVISÃO ATUALIZADA (a) | | RECEITAS REALIZADAS Até o Bimestre(b) | | |
|---|-------------------------|-------------------------|---------------------------------------|----------------------|---|
| 31- TOTAL DAS RECEITAS ADICIONAIS PARA FINANCIAMENTO DO ENSINO = (35 + 36 + 37 + 38 + 39) | | 6.021.000,00 | | | 5.517.424,07 |
| 31.1- RECEITA DE TRANSFERÊNCIAS DO FNDE (INCLUINDO RENDIMENTOS DE APLICAÇÃO FINANCEIRA) | | 6.021.000,00 | | | 5.170.160,12 |
| 31.1.1- Salário-Educação | | 1.510.000,00 | | | 1.690.323,55 |
| 31.1.2- PDDE | | 6.000,00 | | | 578,25 |
| 31.1.3- PNAE | | 1.625.000,00 | | | 1.548.650,29 |
| 31.1.4 - PNATE | | 810.000,00 | | | 638.497,79 |
| 31.1.5- Outras Transferências do FNDE | | 2.070.000,00 | | | 1.292.110,24 |
| 31.2- RECEITA DE TRANSFERÊNCIAS DE CONVÊNIOS | | 0,00 | | | 0,00 |
| 31.3- RECEITA DE ROYALTIES DESTINADOS À EDUCAÇÃO | | 0,00 | | | 0,00 |
| 31.4- RECEITA DE OPERAÇÕES DE CRÉDITO VINCULADAS À EDUCAÇÃO | | 0,00 | | | 0,00 |
| 31.5- OUTRAS RECEITAS PARA FINANCIAMENTO DO ENSINO | | 0,00 | | | 347.263,95 |
| OUTRAS DESPESAS COM EDUCAÇÃO (Por Subfunção)6 | DOTAÇÃO ATUALIZADA (c) | DESPESAS EMPENHADAS (d) | DESPESAS LIQUIDADAS (e) | DESPESAS PAGAS (f) | INSCRITAS EM RESTOS A PAGAR NÃO PROCESSADOS (g) |
| 32- TOTAL DAS OUTRAS DESPESAS COM EDUCAÇÃO | 7.025.995,78 | 5.253.382,23 | 5.253.382,23 | 5.253.382,23 | 0,00 |
| 32.1- EDUCAÇÃO INFANTIL | 292.229,64 | 283.254,77 | 283.254,77 | 283.254,77 | 0,00 |
| 32.2- ENSINO FUNDAMENTAL | 2.078.429,89 | 752.810,52 | 752.810,52 | 752.810,52 | 0,00 |
| 32.3- ENSINO MÉDIO | 0,00 | 0,00 | 0,00 | 0,00 | 0,00 |
| 32.4- ENSINO SUPERIOR | 0,00 | 0,00 | 0,00 | 0,00 | 0,00 |
| 32.5- ENSINO PROFISSIONAL | 0,00 | 0,00 | 0,00 | 0,00 | 0,00 |
| 32.6- EDUCAÇÃO DE JOVENS E ADULTOS | 0,00 | 0,00 | 0,00 | 0,00 | 0,00 |
| 32.7- EDUCAÇÃO ESPECIAL | 0,00 | 0,00 | 0,00 | 0,00 | 0,00 |
| 32.8- OUTRAS | 4.655.336,25 | 4.217.316,94 | 4.217.316,94 | 4.217.316,94 | 0,00 |
| TOTAL GERAL DAS DESPESAS COM EDUCAÇÃO | DOTAÇÃO ATUALIZADA (c) | DESPESAS EMPENHADAS (d) | DESPESAS LIQUIDADAS (e) | DESPESAS PAGAS (f) | INSCRITAS EM RESTOS A PAGAR NÃO PROCESSADOS (g) |
| 33- TOTAL GERAL DAS DESPESAS COM EDUCAÇÃO (10 + 20 + 32) | 111.360.711,78 | 101.917.697,99 | 101.908.386,51 | 96.136.276,98 | 9.311,48 |
| 33.1- Despesas Correntes | 101.177.776,54 | 93.649.113,74 | 93.639.802,26 | 89.229.945,74 | 9.311,48 |
| 33.1.1- Pessoal Ativo | 78.323.997,08 | 75.229.516,50 | 75.226.909,88 | 71.201.241,54 | 2.606,62 |
| 33.1.2- Pessoal Inativo | 7.381,92 | 7.381,92 | 7.381,92 | 7.381,92 | 0,00 |
| 33.1.3- Transferências às instituições comunitárias, confessionais ou filantrópicas sem fins lucrativos | 0,00 | 0,00 | 0,00 | 0,00 | 0,00 |
| 33.1.4- Outras Despesas Correntes | 22.846.397,54 | 18.412.215,32 | 18.405.510,46 | 18.021.322,28 | 6.704,86 |
| 33.2- Despesas de Capital | 10.182.935,24 | 8.268.584,25 | 8.268.584,25 | 6.906.331,24 | 0,00 |
| 33.2.1- Transferências às instituições comunitárias, confessionais ou filantrópicas sem fins lucrativos | 0,00 | 0,00 | 0,00 | 0,00 | 0,00 |
| 33.2.2- Outras Despesas de Capital | 10.182.935,24 | 8.268.584,25 | 8.268.584,25 | 6.906.331,24 | 0,00 |
| CONTROLE DA DISPONIBILIDADE FINANCEIRA E CONCILIAÇÃO BANCÁRIA | FUNDEB | | SALÁRIO EDUCAÇÃO | | |
| 34- DISPONIBILIDADE FINANCEIRA EM 31 DE DEZEMBRO DE <EXERCÍCIO ANTERIOR> | | 1.292.926,67 | | | 196.047,61 |
| 35- (+) INGRESSO DE RECURSOS ATÉ O BIMESTRE (orçamentário) | | 88.290.382,52 | | | 1.690.323,55 |
| 36- (-) PAGAMENTOS EFETUADOS ATÉ O BIMESTRE (orçamentário e restos a pagar) | | 85.048.512,34 | | | 1.818.812,63 |
| 37- (=) DISPONIBILIDADE FINANCEIRA ATÉ O BIMESTRE | | 4.534.796,85 | | | 67.558,53 |
| 38- (+) AJUSTES POSITIVOS (RETENÇÕES E OUTROS VALORES EXTRAORÇAMENTÁRIOS) | | 175.005,25 | | | 0,00 |
| 39- (-) AJUSTES NEGATIVOS (OUTROS VALORES EXTRAORÇAMENTÁRIOS) | | 0,00 | | | 0,00 |
| 40- (=) SALDO FINANCEIRO CONCILIADO (Saldo Bancário) | | 4.709.802,10 | | | 67.558,53 |

Fonte: Sistema: Sistema CONTÁBIL, Unidade Responsável: PREFEITURA MUNICIPAL DE NAZARÉ, Emissão: 21/02/2024, às 08:30:17, Assinado Digitalmente no dia 21/02/2024, às 08:30:17.

1 SE RESULTADO LÍQUIDO DA TRANSFERÊNCIA (7) > 0 = ACRÉSCIMO RESULTANTE DAS TRANSFERÊNCIAS DO FUNDEB, SE RESULTADO LÍQUIDO DA TRANSFERÊNCIA (7) < 0 = DECRÉSCIMO RESULTANTE DAS TRANSFERÊNCIAS DO FUNDEB

2 Limites mínimos anuais a serem cumpridos no encerramento do exercício.

3 Art. 25, § 3º, Lei 14.113/2020: "Até 10% (dez por cento) dos recursos recebidos à conta dos Fundos, inclusive relativos à complementação da União, nos termos do § 2º do art. 16 desta Lei, poderão ser utilizados no primeiro quadrimestre do exercício imediatamente subsequente, mediante abertura de crédito adicional."

4 Os valores referentes à parcela dos Restos a Pagar inscritos sem disponibilidade financeira vinculada à educação deverão ser informados somente no RREO do último bimestre do exercício.

5 Nos cinco primeiros bimestres do exercício o acompanhamento será feito com base na despesa liquidada. No último bimestre do exercício, o valor deverá corresponder ao total da despesa empenhada.

6 As linhas representam áreas de atuação e não correspondem exatamente às subfunções da Função Educação. As despesas classificadas nas demais subfunções típicas e nas subfunções atípicas deverão ser rateadas para essas áreas de atuação.

7 Valor inscrito em RPNP sem disponibilidade de caixa, que não deve ser considerado na apuração dos indicadores e limites.

8 Controle da execução de restos a pagar considerados no cumprimento do limite mínimo dos exercícios anteriores.

Eunice Soares Barreto Peixoto
Prefeita Municipal
CPF: 385.634.525-68

ELEILTON DA HORA SANTOS
Contador(a)
Reg. Prof.: CRC - BA020472/O



DIÁRIO OFICIAL

PREFEITURA MUNICIPAL DE NAZARÉ - BA

QUARTA-FEIRA
21 DE FEVEREIRO DE 2024
ANO VI – EDIÇÃO Nº 31

Edição eletrônica disponível no site www.pmnazare.transparenciaoficialba.com.br e garantido sua autenticidade por certificado digital ICP-BRASIL

BA - EXECUTIVO

PREFEITURA MUNICIPAL DE NAZARE

RELATÓRIO RESUMIDO DE EXECUÇÃO ORÇAMENTÁRIA

DEMONSTRATIVO DAS RECEITAS DE OPERAÇÕES DE CRÉDITO E DESPESAS DE CAPITAL

ORÇAMENTO FISCAL DA SEGURIDADE SOCIAL

(Janeiro a Dezembro) - 6º Bimestre de 2023



RREO – ANEXO 9 (LRF, art.53, § 1º, inciso I) Em Reais

| RECEITAS | PREVISÃO ATUALIZADA (a) | RECEITAS REALIZADAS (b) | SALDO NÃO REALIZADO (c) = (a) - (b) |
|---|----------------------------|----------------------------|--|
| RECEITAS DE OPERAÇÕES DE CRÉDITO ¹ (I) | 0,00 | 11.000.000,00 | -11.000.000,00 |

| DESPESAS | DOTAÇÃO ATUALIZADA (d) | DESPESAS EMPENHADAS (e) | SALDO NÃO EXECUTADO (f) = (d) - (e) |
|--|---------------------------|----------------------------|--|
| DESPESAS DE CAPITAL | 25.558.461,74 | 16.606.344,77 | 8.952.116,97 |
| Investimentos | 22.229.343,27 | 13.486.139,39 | 8.743.203,88 |
| Inversões Financeiras | 0,00 | 0,00 | 0,00 |
| Amortização da Dívida | 3.329.118,47 | 3.120.205,38 | 208.913,09 |
| (-) Incentivos Fiscais a Contribuinte | 0,00 | 0,00 | 0,00 |
| (-) Incentivos Fiscais a Contribuinte por Instituições Financeiras | 0,00 | 0,00 | 0,00 |
| DESPESA DE CAPITAL LÍQUIDA (II) | 25.558.461,74 | 16.606.344,77 | 8.952.116,97 |


| | | | |
|--|----------------|---------------|----------------|
| RESULTADO PARA APURAÇÃO DA REGRA DE OURO (III) = (I - II) | -25.558.461,74 | -5.606.344,77 | -19.952.116,97 |
|--|----------------|---------------|----------------|

FONTE: Sistema: Sistema CONTÁBIL, Unidade Responsável: PREFEITURA MUNICIPAL DE NAZARE, Emissão: 21/02/2024, às 08:32:58, Assinado Digitalmente no dia 21/02/2024, às 08:32:58.

Notas:

¹ Operações de Crédito descritas na CF, art. 167, inciso III.

Eunice Soares Barreto Peixoto
Prefeita Municipal
CPF: 385.634.525-68


ELEILTON DA HORA SANTOS
Contador(a)
Reg. Prof.: CRC - BA020472/O



DIÁRIO OFICIAL

PREFEITURA MUNICIPAL DE NAZARÉ - BA

QUARTA-FEIRA
21 DE FEVEREIRO DE 2024
ANO VI – EDIÇÃO Nº 31

Edição eletrônica disponível no site www.pmnazare.transparenciaoficialba.com.br e garantido sua autenticidade por certificado digital ICP-BRASIL

BA - EXECUTIVO

PREFEITURA MUNICIPAL DE NAZARE

RELATÓRIO RESUMIDO DE EXECUÇÃO ORÇAMENTÁRIA

DEMONSTRATIVO DA PROJEÇÃO ATUARIAL DO REGIME DE PREVIDÊNCIA

ORÇAMENTO FISCAL DA SEGURIDADE SOCIAL

(Janeiro a Dezembro) - 6º Bimestre de 2023



RREO – ANEXO 10 (LRF, art.53, § 1º, inciso I)


Em Reais

| PLANO PREVIDENCIÁRIO | | | | |
|----------------------|---------------------------------|---------------------------------|---|---|
| EXERCÍCIO | RECEITAS PREVIDENCIÁRIAS (a) | DESPESAS PREVIDENCIÁRIAS (b) | RESULTADO PREVIDENCIÁRIO (c) = (a - b) | SALDO FINANCEIRO DO EXERCÍCIO (d) = ("d" exerc. Anterior) + (c) |
| | 0,00 | 0,00 | 0,00 | 0,00 |

| PLANO FINANCEIRO | | | | |
|------------------|---------------------------------|---------------------------------|---|---|
| EXERCÍCIO | RECEITAS PREVIDENCIÁRIAS (a) | DESPESAS PREVIDENCIÁRIAS (b) | RESULTADO PREVIDENCIÁRIO (c) = (a - b) | SALDO FINANCEIRO DO EXERCÍCIO (d) = ("d" exerc. Anterior) + (c) |
| | 0,00 | 0,00 | 0,00 | 0,00 |

FONTE: Sistema: Sistema CONTABIL, Unidade Responsável: PREFEITURA MUNICIPAL DE NAZARE, Emissão:21/02/2024, às 08:33:50.
1 Projeção atuarial elaborada em 21/02/2024 e oficialmente enviada para o Ministério da Previdência Social – MP S.

Eunice Soares Barreto Peixoto
Prefeita Municipal
CPF: 385.634.525-68


ELEILTON DA HORA SANTOS
Contador(a)
Reg. Prof.: CRC - BA020472/O



DIÁRIO OFICIAL

PREFEITURA MUNICIPAL DE NAZARÉ - BA

QUARTA-FEIRA
21 DE FEVEREIRO DE 2024
ANO VI – EDIÇÃO Nº 31

Edição eletrônica disponível no site www.pmnazare.transparenciaoficialba.com.br e garantido sua autenticidade por certificado digital ICP-BRASIL

BA - EXECUTIVO

PREFEITURA MUNICIPAL DE NAZARE

RELATÓRIO RESUMIDO DE EXECUÇÃO ORÇAMENTÁRIA

DEMONSTRATIVO DA RECEITA DE ALIENAÇÃO DE ATIVOS E APLICAÇÃO DOS RECURSOS

ORÇAMENTO FISCAL DA SEGURIDADE SOCIAL

(Janeiro a Dezembro) - 6º Bimestre de 2023



RREO – ANEXO 11 (LRF, art.53, § 1º, inciso I)


| RECEITAS | PREVISÃO ATUALIZADA (a) | RECEITAS REALIZADAS (b) | Em Reais SALDO A REALIZAR (c) = (a) - (b) |
|--|-------------------------|-------------------------|--|
| RECEITA DE ALIENAÇÃO DE ATIVOS (I) | 100.000,00 | 0,00 | 100.000,00 |
| Receita de Alienação de Bens Móveis | 100.000,00 | 0,00 | 100.000,00 |
| Receita de Alienação de Bens Imóveis | 0,00 | 0,00 | 0,00 |
| Receita de Alienação de Bens Intangíveis | 0,00 | 0,00 | 0,00 |
| Receita de Rendimentos de Aplicações Financeiras | 0,00 | 0,00 | 0,00 |

| DESPESAS | DOTAÇÃO ATUALIZADA (d) | DESPESAS EMPENHADAS | DESPESAS LIQUIDADAS | DESPESAS PAGAS (e) | DESPESAS INSCRITAS EM RESTOS A PAGAR NÃO PROCESSADOS | PAGAMENTO DE RESTOS A PAGAR (f) | SALDO A PAGAR (g) = (d-e) |
|--|------------------------|---------------------|---------------------|--------------------|--|---------------------------------|---------------------------|
| APLICAÇÃO DOS RECURSOS DA ALIENAÇÃO DE ATIVOS (II) | 25.558.461,74 | 16.606.344,77 | 16.481.199,50 | 14.795.758,97 | 125.145,27 | 267.914,45 | 10.762.702,77 |
| Despesas de Capital | 25.558.461,74 | 16.606.344,77 | 16.481.199,50 | 14.795.758,97 | 125.145,27 | 267.914,45 | 10.762.702,77 |
| Investimentos | 22.229.343,27 | 13.486.139,39 | 13.360.994,12 | 11.675.553,59 | 125.145,27 | 267.914,45 | 10.553.789,68 |
| Inversões Financeiras | 0,00 | 0,00 | 0,00 | 0,00 | 0,00 | 0,00 | 0,00 |
| Amortização da Dívida | 3.329.118,47 | 3.120.205,38 | 3.120.205,38 | 3.120.205,38 | 0,00 | 0,00 | 208.913,09 |
| Despesas Correntes dos Regimes de Previdência | 0,00 | 0,00 | 0,00 | 0,00 | 0,00 | 0,00 | 0,00 |
| Regime Próprio do Servidores Públicos | 0,00 | 0,00 | 0,00 | 0,00 | 0,00 | 0,00 | 0,00 |

| SALDO FINANCEIRO A APLICAR | <EXERCÍCIO ANTERIOR> (h) | EXERCÍCIO (i) = (Ib - (IIe+ IIff)) | SALDO ATUAL (j) = (IIIh + IIIi) |
|----------------------------|--------------------------|------------------------------------|---------------------------------|
| VALOR (III) | 0,00 | -15.063.673,42 | -15.063.673,42 |

FONTE: Sistema: Sistema CONTÁBIL, Unidade Responsável: PREFEITURA MUNICIPAL DE NAZARE, Emissão: 21/02/2024, às 08:33:55, Assinado Digitalmente no dia 21/02/2024, às 08:33:55.

Eunice Soares Barreto Peixoto
Prefeita Municipal
CPF: 385.634.525-68


ELEILTON DA HORA SANTOS
Contador(a)
Reg. Prof.: CRC - BA020472/O



DIÁRIO OFICIAL

PREFEITURA MUNICIPAL DE NAZARÉ - BA

QUARTA-FEIRA
21 DE FEVEREIRO DE 2024
ANO VI – EDIÇÃO Nº 31

Edição eletrônica disponível no site www.pmnazare.transparenciaoficialba.com.br e garantido sua autenticidade por certificado digital ICP-BRASIL

BA - EXECUTIVO

PREFEITURA MUNICIPAL DE NAZARÉ

RELATÓRIO RESUMIDO DE EXECUÇÃO ORÇAMENTÁRIA

DEMONSTRATIVO DAS RECEITAS E DESPESAS COM AÇÕES E SERVIÇOS PÚBLICOS DE SAÚDE

ORÇAMENTO FISCAL DA SEGURIDADE SOCIAL

(Janeiro a Dezembro) - 6º Bimestre de 2023



RREO – ANEXO 12 (LC 141/2012, art. 35)

RS 1,00

| RECEITAS RESULTANTES DE IMPOSTOS E TRANSFERÊNCIAS CONSTITUCIONAIS E LEGAIS | PREVISÃO INICIAL | PREVISÃO ATUALIZADA (a) | RECEITA REALIZADAS | |
|--|----------------------|-------------------------|----------------------|--------------|
| | | | Até o Bimestre (b) | % (b/a)x100 |
| RECEITA DE IMPOSTOS (I) | 15.222.000,00 | 15.222.000,00 | 11.215.280,41 | 73,68 |
| Recetta Resultante do Imposto Predial e Territorial Urbano - IPTU | 706.000,00 | 706.000,00 | 127.520,86 | 18,06 |
| IPTU | 706.000,00 | 706.000,00 | 127.520,86 | 18,06 |
| Multas, Juros de Mora e Outros Encargos do IPTU | 0,00 | 0,00 | 0,00 | 0,00 |
| Recetta Resultante do Imposto sobre Transmissão Inter Vivos - ITBI | 290.000,00 | 290.000,00 | 69.753,21 | 24,05 |
| ITBI | 290.000,00 | 290.000,00 | 69.753,21 | 24,05 |
| Multas, Juros de Mora e Outros Encargos do ITBI | 0,00 | 0,00 | 0,00 | 0,00 |
| Recetta Resultante do Imposto sobre Serviços de Qualquer Natureza - ISS | 4.305.000,00 | 4.305.000,00 | 2.797.456,46 | 64,98 |
| ISS | 4.305.000,00 | 4.305.000,00 | 2.797.456,46 | 64,98 |
| Multas, Juros de Mora e Outros Encargos do ISS | 0,00 | 0,00 | 0,00 | 0,00 |
| Recetta Resultante do Imposto sobre a Renda e Proventos de Qualquer Natureza Retido na Fonte - IRRF | 9.921.000,00 | 9.921.000,00 | 8.220.549,88 | 82,86 |
| RECEITA DE TRANSFERÊNCIAS CONSTITUCIONAIS E LEGAIS (II) | 52.558.000,00 | 52.558.000,00 | 42.585.073,56 | 81,02 |
| Cota-Parte FPM | 43.000.000,00 | 43.000.000,00 | 35.240.410,72 | 81,95 |
| Cota-Parte ITR | 8.000,00 | 8.000,00 | 6.431,32 | 80,39 |
| Cota-Parte IPVA | 1.995.000,00 | 1.995.000,00 | 1.326.439,17 | 66,49 |
| Cota-Parte ICMS | 7.500.000,00 | 7.500.000,00 | 5.931.644,02 | 79,09 |
| Cota-Parte IPI-Exportação | 55.000,00 | 55.000,00 | 33.868,74 | 61,58 |
| Compensações Financeiras Provenientes de Impostos e Transferências Constitucionais | 0,00 | 0,00 | 46.279,59 | 4.627.959,00 |
| Desoneração ICMS (LC 87/96) | 0,00 | 0,00 | 46.279,59 | 4.627.959,00 |
| Outras | 0,00 | 0,00 | 0,00 | 0,00 |
| TOTAL DAS RECEITAS RESULTANTES DE IMPOSTOS E TRANSFERÊNCIAS CONSTITUCIONAIS E LEGAIS - (III) = (I) + (II) | 67.780.000,00 | 67.780.000,00 | 53.800.353,97 | 79,37 |

| DESPESAS COM AÇÕES E SERVIÇOS PÚBLICOS DE SAÚDE (ASPS) – POR SUBFUNÇÃO E CATEGORIA ECONÔMICA | DOTAÇÃO INICIAL | DOTAÇÃO ATUALIZADA (c) | DESPESAS EMPENHADAS | | DESPESAS LIQUIDADAS | | DESPESAS PAGAS | | Inscritas em Restos a Pagar não Processados (g) |
|--|----------------------|------------------------|----------------------|--------------|----------------------|--------------|----------------------|--------------|---|
| | | | Até o Bimestre (d) | % (d/c)x100 | Até o Bimestre (e) | % (e/c)x100 | Até o Bimestre (f) | % (f/c)x100 | |
| ATENÇÃO BÁSICA (IV) | 601.000,00 | 147.270,00 | 144.060,00 | 97,82 | 144.060,00 | 97,82 | 132.055,00 | 89,67 | 0,00 |
| Despesas Correntes | 40.000,00 | 145.090,00 | 144.060,00 | 99,29 | 144.060,00 | 99,29 | 132.055,00 | 91,02 | 0,00 |
| Despesas de Capital | 561.000,00 | 2.180,00 | 0,00 | 0,00 | 0,00 | 0,00 | 0,00 | 0,00 | 0,00 |
| ASSISTÊNCIA HOSPITALAR E AMBULATORIAL (V) | 1.563.000,00 | 1.485.751,52 | 615.600,00 | 41,43 | 615.600,00 | 41,43 | 445.600,00 | 29,99 | 0,00 |
| Despesas Correntes | 1.541.000,00 | 1.484.741,52 | 615.600,00 | 41,46 | 615.600,00 | 41,46 | 445.600,00 | 30,01 | 0,00 |
| Despesas de Capital | 22.000,00 | 1.010,00 | 0,00 | 0,00 | 0,00 | 0,00 | 0,00 | 0,00 | 0,00 |
| SUORTE PROFILÁTICO E TERAPÊUTICO (VI) | 200.000,00 | 1.013.080,00 | 201.991,71 | 19,94 | 201.991,71 | 19,94 | 174.201,51 | 17,20 | 0,00 |
| Despesas Correntes | 200.000,00 | 1.013.080,00 | 201.991,71 | 19,94 | 201.991,71 | 19,94 | 174.201,51 | 17,20 | 0,00 |
| Despesas de Capital | 0,00 | 0,00 | 0,00 | 0,00 | 0,00 | 0,00 | 0,00 | 0,00 | 0,00 |
| VIGILÂNCIA SANITÁRIA (VII) | 1.000,00 | 1.000,00 | 0,00 | 0,00 | 0,00 | 0,00 | 0,00 | 0,00 | 0,00 |
| Despesas Correntes | 0,00 | 0,00 | 0,00 | 0,00 | 0,00 | 0,00 | 0,00 | 0,00 | 0,00 |
| Despesas de Capital | 1.000,00 | 1.000,00 | 0,00 | 0,00 | 0,00 | 0,00 | 0,00 | 0,00 | 0,00 |
| VIGILÂNCIA EPIDEMIOLÓGICA (VIII) | 14.000,00 | 34,92 | 0,00 | 0,00 | 0,00 | 0,00 | 0,00 | 0,00 | 0,00 |
| Despesas Correntes | 12,000,00 | 24,92 | 0,00 | 0,00 | 0,00 | 0,00 | 0,00 | 0,00 | 0,00 |
| Despesas de Capital | 2.000,00 | 10,00 | 0,00 | 0,00 | 0,00 | 0,00 | 0,00 | 0,00 | 0,00 |
| ALIMENTAÇÃO E NUTRIÇÃO (IX) | 0,00 | 0,00 | 0,00 | 0,00 | 0,00 | 0,00 | 0,00 | 0,00 | 0,00 |
| Despesas Correntes | 0,00 | 0,00 | 0,00 | 0,00 | 0,00 | 0,00 | 0,00 | 0,00 | 0,00 |
| Despesas de Capital | 0,00 | 0,00 | 0,00 | 0,00 | 0,00 | 0,00 | 0,00 | 0,00 | 0,00 |
| OUTRAS SUBFUNÇÕES (X) | 8.953.000,00 | 11.491.754,34 | 10.252.596,18 | 89,22 | 10.250.203,80 | 89,20 | 9.972.350,16 | 86,78 | 0,00 |
| Despesas Correntes | 8.433.000,00 | 11.410.446,12 | 10.173.440,52 | 89,16 | 10.171.048,14 | 89,14 | 9.895.209,50 | 86,72 | 0,00 |
| Despesas de Capital | 520.000,00 | 81.308,22 | 79.155,66 | 97,35 | 79.155,66 | 97,35 | 77.140,66 | 94,87 | 0,00 |
| TOTAL (XI) = (IV + V + VI + VII + VIII + IX + X) | 11.332.000,00 | 14.138.890,78 | 11.214.247,89 | 79,31 | 11.211.855,51 | 79,30 | 10.724.206,67 | 75,85 | 0,00 |

| APURAÇÃO DO CUMPRIMENTO DO LIMITE MÍNIMO PARA APLICAÇÃO EM ASPS | DESPESAS EMPENHADAS (D) | DESPESAS LIQUIDADAS (E) | DESPESAS PAGAS (F) |
|--|-------------------------|-------------------------|----------------------|
| Total das Despesas com ASPS (XII) = (XI) | 11.214.247,89 | 11.211.855,51 | 10.724.206,67 |
| (-) Restos a Pagar Não Processados Inscritos Indevidamente no Exercício sem Disponibilidade Financeira (XIII) | 0,00 | 0,00 | 0,00 |
| (-) Despesas Custeadas com Recursos Vinculados à Parcela do Percentual Mínimo que não foi Aplicada em Exercícios Anteriores (XIV) | 0,00 | 0,00 | 0,00 |
| (-) Despesas Custeadas com Disponibilidade de Caixa Vinculada aos Restos a Pagar Cancelados (XV) | 0,00 | 0,00 | 0,00 |
| (=) VALOR APLICADO EM ASPS (XVI) = (XII - XIII - XIV - XV) | 11.214.247,89 | 11.211.855,51 | 10.724.206,67 |
| Despesa Mínima a ser Aplicada em ASPS (XVII) = (III) x 15% (LC 141/2012) | 8.070.053,10 | 8.070.053,10 | 8.070.053,10 |
| Despesa Mínima a ser Aplicada em ASPS (XVII) = (III) x % (Lei Orgânica Municipal) | - | - | - |
| Diferença entre o Valor Aplicado e a Despesa Mínima a ser Aplicada (XVIII) = (XVI (d ou e) - XVII) | 3.144.194,79 | 3.141.802,41 | - |
| Limite não Cumprido (XIX) = (XVIII) (Quando valor for inferior a zero) | 0,00 | 0,00 | 0,00 |
| PERCENTUAL DA RECEITA DE IMPOSTOS E TRANSFERÊNCIAS CONSTITUCIONAIS E LEGAIS APLICADO EM ASPS (XVI / III)*100 (mínimo de 15% conforme LC nº 141/2012 ou % da Lei Orgânica Municipal) | 20,84 | 20,84 | 19,93 |



DIÁRIO OFICIAL

PREFEITURA MUNICIPAL DE NAZARÉ - BA

QUARTA-FEIRA
21 DE FEVEREIRO DE 2024
ANO VI – EDIÇÃO Nº 31

Edição eletrônica disponível no site www.pmnazare.transparenciaoficialba.com.br e garantido sua autenticidade por certificado digital ICP-BRASIL

BA - EXECUTIVO

PREFEITURA MUNICIPAL DE NAZARÉ

RELATÓRIO RESUMIDO DE EXECUÇÃO ORÇAMENTÁRIA

DEMONSTRATIVO DAS RECEITAS E DESPESAS COM AÇÕES E SERVIÇOS PÚBLICOS DE SAÚDE

ORÇAMENTO FISCAL DA SEGURIDADE SOCIAL

(Janeiro a Dezembro) - 6º Bimestre de 2023



| CONTROLE DO VALOR REFERENTE AO PERCENTUAL MÍNIMO NÃO CUMPRIDO EM EXERCÍCIOS ANTERIORES PARA FINS DE APLICAÇÃO DOS RECURSOS VINCULADOS CONFORME ARTIGOS 25 E 26 DA LC 141/2012 | LIMITE NÃO CUMPRIDO | | | | |
|---|---|---|------------------|-------------|---|
| | Saldo Inicial (no exercício atual) (b) | Despesas Custeadas no Exercício de Referência | | | Saldo Final (não aplicado)1 (l) = (b - (i ou j)) |
| | | Empenhado (i) | Liquidado (j) | Pago (k) | |
| Diferença de limite não cumprido em 2022 | 0,00 | 0,00 | 0,00 | 0,00 | 0,00 |
| Diferença de limite não cumprido em 2021 | 0,00 | 0,00 | 0,00 | 0,00 | 0,00 |
| Diferença de limite não cumprido em Exercícios Anteriores | 0,00 | 0,00 | 0,00 | 0,00 | 0,00 |
| TOTAL DA DIFERENÇA DE LIMITE NÃO CUMPRIDO EM EXERCÍCIOS ANTERIORES (XX) | 0,00 | 0,00 | 0,00 | 0,00 | 0,00 |

| EXECUÇÃO DE RESTOS A PAGAR | | | | | | | | | | |
|---|---|---|---|---------------------------------------|---|--|-----------------------|-------------------------|--|--|
| EXERCÍCIO DO EMPENHO | Valor Mínimo para aplicação em ASPS (m) | Valor aplicado em ASPS no exercício (n) | Valor aplicado além do limite mínimo (o) = (n - m), se < 0, então (o) = 0 | Total inscrito em RP no exercício (p) | RPNP Inscritos Indevidamente no Exercício sem Disponibilidade Financeira q = (XIIIId) | Valor inscrito em RP considerado no Limite (r) = (p - (o + q)) se < 0, então (r) = (0) | Total de RP pagos (s) | Total de RP a pagar (t) | Total de RP cancelados ou prescritos (u) | Diferença entre o valor aplicado além do limite e o total de RP cancelados (v) = ((o + q) - u) |
| Empenhos de 2022 (regra nova) | 0,00 | 0,00 | 0,00 | 0,00 | 0,00 | 0,00 | 0,00 | 0,00 | 0,00 | 0,00 |
| Empenhos de 2021 (regra nova) | 0,00 | 0,00 | 0,00 | 0,00 | 0,00 | 0,00 | 0,00 | 0,00 | 0,00 | 0,00 |
| Empenhos de 2020 | 0,00 | 0,00 | 0,00 | 0,00 | 0,00 | 0,00 | 0,00 | 0,00 | 0,00 | 0,00 |
| Empenhos de 2019 | 0,00 | 0,00 | 0,00 | 0,00 | 0,00 | 0,00 | 0,00 | 0,00 | 0,00 | 0,00 |
| Empenhos de 2018 e anteriores | 0,00 | 0,00 | 0,00 | 0,00 | 0,00 | 0,00 | 0,00 | 0,00 | 0,00 | 0,00 |
| TOTAL DOS RESTOS A PAGAR CANCELADOS OU PRESCRITOS ATÉ O FINAL DO EXERCÍCIO ATUAL QUE AFETARAM O CUMPRIMENTO DO LIMITE (XXI) | | | | | | | | | | 0,00 |
| TOTAL DOS RESTOS A PAGAR CANCELADOS OU PRESCRITOS ATÉ O FINAL DO EXERCÍCIO ANTERIOR QUE AFETARAM O CUMPRIMENTO DO LIMITE (XXII) | | | | | | | | | | 0,00 |
| TOTAL DOS RESTOS A PAGAR CANCELADOS OU PRESCRITOS NO EXERCÍCIO ATUAL QUE AFETARAM O CUMPRIMENTO DO LIMITE (XXIII) = (XXI - XXII) | | | | | | | | | | 0,00 |

| CONTROLE DE RESTOS A PAGAR CANCELADOS OU PRESCRITOS CONSIDERADOS PARA FINS DE APLICAÇÃO DA DISPONIBILIDADE DE CAIXA CONFORME ARTIGO 24§ 1º e 2º DA LC 141/2012 | RESTOS A PAGAR CANCELADOS OU PRESCRITOS | | | | |
|--|---|---|------------------|-------------|--|
| | Saldo Inicial (w) | Despesas Custeadas no Exercício de Referência | | | Saldo Final (não aplicado)1 (aa) = (w - (x ou y)) |
| | | Empenhado (x) | Liquidado (y) | Pago (z) | |
| Restos a pagar cancelados ou prescritos em 2020 a serem compensados (XXIV) | 0,00 | 0,00 | 0,00 | 0,00 | 0,00 |
| Restos a pagar cancelados ou prescritos em 2019 a serem compensados (XXV) | 0,00 | 0,00 | 0,00 | 0,00 | 0,00 |
| Restos a pagar cancelados ou prescritos em exercícios anteriores a serem compensados (XXVI) | 0,00 | 0,00 | 0,00 | 0,00 | 0,00 |
| TOTAL DE RESTOS A PAGAR CANCELADOS OU PRESCRITOS A COMPENSAR (XXVII) | 0,00 | 0,00 | 0,00 | 0,00 | 0,00 |

| RECEITAS ADICIONAIS PARA O FINANCIAMENTO DA SAÚDE NÃO COMPUTADAS NO CÁLCULO DO MÍNIMO | PREVISÃO INICIAL | PREVISÃO ATUALIZADA (a) | RECEITA REALIZADAS | |
|--|----------------------|-------------------------|---------------------|--------------|
| | | | Até o Bimestre (b) | % (b/a)x100 |
| RECEITAS DE TRANSFERÊNCIAS PARA A SAÚDE (XXVIII) | 12.469.000,00 | 12.469.000,00 | 8.985.672,13 | 72,06 |
| Provenientes da União | 12.119.000,00 | 12.119.000,00 | 8.732.687,62 | 72,06 |
| Provenientes dos Estados | 350.000,00 | 350.000,00 | 252.984,51 | 72,28 |
| Provenientes de Outros Municípios | 0,00 | 0,00 | 0,00 | 0,00 |
| RECEITA DE OPERAÇÕES DE CRÉDITO INTERNAS E EXTERNAS VINCULADAS A SAÚDE (XXIX) | 0,00 | 0,00 | 0,00 | 0,00 |
| OUTRAS RECEITAS (XXX) | 0,00 | 0,00 | 0,00 | 0,00 |
| TOTAL DE RECEITAS ADICIONAIS PARA FINANCIAMENTO DA SAÚDE (XXXI) = (XXVIII + XXIX + XXX) | 12.469.000,00 | 12.469.000,00 | 8.985.672,13 | 72,06 |



DIÁRIO OFICIAL

PREFEITURA MUNICIPAL DE NAZARÉ - BA

QUARTA-FEIRA
21 DE FEVEREIRO DE 2024
ANO VI - EDIÇÃO Nº 31

Edição eletrônica disponível no site www.pmnazare.transparenciaoficialba.com.br e garantido sua autenticidade por certificado digital ICP-BRASIL

BA - EXECUTIVO

PREFEITURA MUNICIPAL DE NAZARÉ

RELATÓRIO RESUMIDO DE EXECUÇÃO ORÇAMENTÁRIA

DEMONSTRATIVO DAS RECEITAS E DESPESAS COM AÇÕES E SERVIÇOS PÚBLICOS DE SAÚDE

ORÇAMENTO FISCAL DA SEGURIDADE SOCIAL

(Janeiro a Dezembro) - 6º Bimestre de 2023



| DESPESAS COM SAÚDE NÃO COMPUTADAS NO CÁLCULO DO MÍNIMO | | | | | | | | | |
|--|----------------------|------------------------|----------------------|--------------|----------------------|--------------|----------------------|--------------|---|
| DESPESAS COM SAÚDE POR SUBFUNÇÕES E CATEGORIA ECONÔMICA NÃO COMPUTADAS NO CÁLCULO DO MÍNIMO | DOTAÇÃO INICIAL | DOTAÇÃO ATUALIZADA (e) | DESPESAS EMPENHADAS | | DESPESAS LIQUIDADAS | | DESPESAS PAGAS | | Inscritas em Restos a Pagar não Processados (g) |
| | | | Até o Bimestre (d) | % (d/c)x100 | Até o Bimestre (e) | % (e/c)x100 | Até o Bimestre (f) | % (f/c)x100 | |
| ATENÇÃO BÁSICA (XXXII) | 8.481.000,00 | 11.397.092,77 | 7.702.677,76 | 67,58 | 7.702.677,76 | 67,58 | 7.002.145,03 | 61,44 | 0,00 |
| Despesas Correntes | 7.017.000,00 | 10.169.402,53 | 7.659.257,76 | 75,32 | 7.659.257,76 | 75,32 | 6.958.725,03 | 68,43 | 0,00 |
| Despesas de Capital | 1.464.000,00 | 1.227.690,24 | 43.420,00 | 3,54 | 43.420,00 | 3,54 | 43.420,00 | 3,54 | 0,00 |
| ASSISTÊNCIA HOSPITALAR E AMBULATORIAL (XXXIII) | 3.797.000,00 | 1.217.508,82 | 210.891,76 | 17,32 | 210.891,76 | 17,32 | 199.068,40 | 16,35 | 0,00 |
| Despesas Correntes | 3.236.000,00 | 1.120.237,47 | 210.891,76 | 18,83 | 210.891,76 | 18,83 | 199.068,40 | 17,77 | 0,00 |
| Despesas de Capital | 561.000,00 | 97.271,35 | 0,00 | 0,00 | 0,00 | 0,00 | 0,00 | 0,00 | 0,00 |
| SUORTE PROFILÁTICO E TERAPÊUTICO (XXXIV) | 142.000,00 | 510.962,53 | 149.660,84 | 29,29 | 149.660,84 | 29,29 | 105.135,24 | 20,58 | 0,00 |
| Despesas Correntes | 142.000,00 | 510.962,53 | 149.660,84 | 29,29 | 149.660,84 | 29,29 | 105.135,24 | 20,58 | 0,00 |
| Despesas de Capital | 0,00 | 0,00 | 0,00 | 0,00 | 0,00 | 0,00 | 0,00 | 0,00 | 0,00 |
| VIGILÂNCIA SANITÁRIA (XXXV) | 10.000,00 | 3.350,00 | 0,00 | 0,00 | 0,00 | 0,00 | 0,00 | 0,00 | 0,00 |
| Despesas Correntes | 9.000,00 | 3.300,00 | 0,00 | 0,00 | 0,00 | 0,00 | 0,00 | 0,00 | 0,00 |
| Despesas de Capital | 1.000,00 | 50,00 | 0,00 | 0,00 | 0,00 | 0,00 | 0,00 | 0,00 | 0,00 |
| VIGILÂNCIA EPIDEMIOLÓGICA (XXXVI) | 1.145.000,00 | 807.831,00 | 740.634,60 | 91,68 | 740.634,60 | 91,68 | 740.634,60 | 91,68 | 0,00 |
| Despesas Correntes | 1.130.000,00 | 807.331,00 | 740.634,60 | 91,74 | 740.634,60 | 91,74 | 740.634,60 | 91,74 | 0,00 |
| Despesas de Capital | 15.000,00 | 500,00 | 0,00 | 0,00 | 0,00 | 0,00 | 0,00 | 0,00 | 0,00 |
| ALIMENTAÇÃO E NUTRIÇÃO (XXXVII) | 0,00 | 0,00 | 0,00 | 0,00 | 0,00 | 0,00 | 0,00 | 0,00 | 0,00 |
| Despesas Correntes | 0,00 | 0,00 | 0,00 | 0,00 | 0,00 | 0,00 | 0,00 | 0,00 | 0,00 |
| Despesas de Capital | 0,00 | 0,00 | 0,00 | 0,00 | 0,00 | 0,00 | 0,00 | 0,00 | 0,00 |
| OUTRAS SUBFUNÇÕES (XXXVIII) | 3.000,00 | 3.000,00 | 0,00 | 0,00 | 0,00 | 0,00 | 0,00 | 0,00 | 0,00 |
| Despesas Correntes | 3.000,00 | 3.000,00 | 0,00 | 0,00 | 0,00 | 0,00 | 0,00 | 0,00 | 0,00 |
| Despesas de Capital | 0,00 | 0,00 | 0,00 | 0,00 | 0,00 | 0,00 | 0,00 | 0,00 | 0,00 |
| TOTAL DAS DESPESAS NÃO COMPUTADAS NO CÁLCULO DO MÍNIMO (XXXII + XXXIII + XXXIV + XXXV + XXXVI + XXXVII + XXXVIII) | 13.578.000,00 | 13.939.745,12 | 8.803.864,96 | 63,16 | 8.803.864,96 | 63,16 | 8.046.983,27 | 57,73 | 0,00 |
| DESPESAS TOTAIS COM SAÚDE EXECUTADAS COM RECURSOS PRÓPRIOS E COM RECURSOS TRANSFERIDOS DE OUTROS ENTES | | | | | | | | | |
| DESPESAS COM SAÚDE POR SUBFUNÇÕES E CATEGORIA ECONÔMICA NÃO COMPUTADAS NO CÁLCULO DO MÍNIMO | DOTAÇÃO INICIAL | DOTAÇÃO ATUALIZADA (e) | DESPESAS EMPENHADAS | | DESPESAS LIQUIDADAS | | DESPESAS PAGAS | | Inscritas em Restos a Pagar não Processados (g) |
| | | | Até o Bimestre (d) | % (d/c)x100 | Até o Bimestre (e) | % (e/c)x100 | Até o bimestre (f) | % (f/c)x100 | |
| ATENÇÃO BÁSICA (XL) = (IV + XXXII) | 9.082.000,00 | 11.544.362,77 | 8.271.510,77 | 71,65 | 8.271.510,77 | 71,65 | 7.549.914,86 | 65,40 | 0,00 |
| ASSISTÊNCIA HOSPITALAR E AMBULATORIAL (XLI) = (V + XXXIII) | 5.360.000,00 | 2.703.260,34 | 826.491,76 | 30,57 | 826.491,76 | 30,57 | 644.668,40 | 23,85 | 0,00 |
| SUORTE PROFILÁTICO E TERAPÊUTICO (XLII) = (VI + XXXIV) | 342.000,00 | 1.524.042,53 | 351.652,55 | 23,07 | 351.652,55 | 23,07 | 279.336,75 | 18,33 | 0,00 |
| VIGILÂNCIA SANITÁRIA (XLIII) = (VII + XXXV) | 11.000,00 | 4.350,00 | 0,00 | 0,00 | 0,00 | 0,00 | 0,00 | 0,00 | 0,00 |
| VIGILÂNCIA EPIDEMIOLÓGICA (XLIV) = (VIII + XXXVI) | 1.159.000,00 | 807.865,92 | 740.634,60 | 91,68 | 740.634,60 | 91,68 | 740.634,60 | 91,68 | 0,00 |
| ALIMENTAÇÃO E NUTRIÇÃO (XLV) = (XIX + XXXVII) | 0,00 | 0,00 | 0,00 | 0,00 | 0,00 | 0,00 | 0,00 | 0,00 | 0,00 |
| OUTRAS SUBFUNÇÕES (XLVI) = (X + XXXVIII) | 8.956.000,00 | 11.494.754,34 | 10.252.596,18 | 89,19 | 10.250.203,80 | 89,17 | 9.972.350,16 | 86,76 | 0,00 |
| TOTAL DAS DESPESAS COM SAÚDE (XLVII) = (XI + XXXIX) | 24.910.000,00 | 28.078.635,90 | 20.018.112,85 | 71,29 | 20.015.720,47 | 71,28 | 18.771.189,94 | 66,85 | 0,00 |
| (-) Despesas executadas com recursos provenientes das transferências de recursos de outros entes ³ | 630.000,00 | 106.941,59 | 0,00 | 0,00 | 0,00 | 0,00 | 0,00 | 0,00 | 0,00 |
| TOTAL DAS DESPESAS EXECUTADAS COM RECURSOS PRÓPRIOS (XLVIII) | 24.280.000,00 | 27.971.694,31 | 20.018.112,85 | 71,57 | 20.015.720,47 | 71,56 | 18.771.189,94 | 67,11 | 0,00 |

FONTE: Sistema: Sistema CONTÁBIL, Unidade Responsável: PREFEITURA MUNICIPAL DE NAZARÉ, Emissão: 21/02/2024, às 08:34:01, Assinado Digitalmente no dia 21/02/2024, às 08:34:01.

Notas:

1) Nos cinco primeiros bimestres do exercício, o acompanhamento será feito com base na despesa liquidada. No último bimestre do exercício, o valor deverá corresponder ao total da despesa empenhada.

2) Até o exercício de 2018, o controle da execução dos restos a pagar considerava apenas os valores dos restos a pagar não processados (regra antiga). A partir do exercício de 2019, o controle da execução dos restos a pagar considera os restos a pagar processados e não processados (regra nova).

3) Essas despesas são consideradas executadas pelo ente transferidor.

Eunice Soares Barreto Peixoto
Prefeita Municipal
CPF: 385.634.525-68

ELEILTON DA HORA SANTOS
Contador(a)
Reg. Prof.: CRC - BA020472/O



DIÁRIO OFICIAL

PREFEITURA MUNICIPAL DE NAZARÉ - BA

QUARTA-FEIRA
21 DE FEVEREIRO DE 2024
ANO VI – EDIÇÃO Nº 31

Edição eletrônica disponível no site www.pmnazare.transparenciaoficialba.com.br e garantido sua autenticidade por certificado digital ICP-BRASIL

BA - EXECUTIVO

PREFEITURA MUNICIPAL DE NAZARE

RELATÓRIO RESUMIDO DE EXECUÇÃO ORÇAMENTÁRIA

DEMONSTRATIVO DAS PARCERIAS PÚBLICO-PRIVADAS

ORÇAMENTO FISCAL DA SEGURIDADE SOCIAL

(Janeiro a Dezembro) - 6º Bimestre de 2023



RREO – Anexo 13 (Lei nº 11.079, de 30.12.2004, arts. 22, 25 e 28)

RS 1,00

| IMPACTOS DAS CONTRATAÇÕES DE PPP | SALDO TOTAL EM 31 DE DEZEMBRO DO EXERCÍCIO ANTERIOR (a) | REGISTROS EFETUADOS EM 2023 | |
|--|---|-----------------------------|--------------------|
| | | No bimestre | Até o bimestre (b) |
| TOTAL DE ATIVOS | 0,00 | 0,00 | 0,00 |
| Ativos Constituídos na SPE | 0,00 | 0,00 | 0,00 |
| TOTAL DE PASSIVOS (I) | 0,00 | 0,00 | 0,00 |
| Obrigações decorrentes de Ativos Constituídos pela SPE | 0,00 | 0,00 | 0,00 |
| Provisões de PPP | 0,00 | 0,00 | 0,00 |
| Outros Passivos | 0,00 | 0,00 | 0,00 |
| ATOS POTENCIAIS PASSIVOS | 0,00 | 0,00 | 0,00 |
| Obrigações Contratuais | 0,00 | 0,00 | 0,00 |
| Riscos não Provisionados | 0,00 | 0,00 | 0,00 |
| Garantias Concedidas | 0,00 | 0,00 | 0,00 |
| Outros Passivos Contingentes | 0,00 | 0,00 | 0,00 |

| DESPESAS DE PPP | EXERCÍCIO ANTERIOR | EXERCÍCIO CORRENTE 2023 | 2024 | 2025 | 2026 | 2027 | 2028 | 2029 | 2030 | 2031 | 2032 |
|--|--------------------|-------------------------|------|------|------|------|------|------|------|------|------|
| Do Ente Federado, exceto estaduais não dependentes (I) | 0,00 | 0,00 | 0,00 | 0,00 | 0,00 | 0,00 | 0,00 | 0,00 | 0,00 | 0,00 | 0,00 |
| Das Estaduais Não-dependentes | 0,00 | 0,00 | 0,00 | 0,00 | 0,00 | 0,00 | 0,00 | 0,00 | 0,00 | 0,00 | 0,00 |
| TOTAL DAS DESPESAS | 0,00 | 0,00 | 0,00 | 0,00 | 0,00 | 0,00 | 0,00 | 0,00 | 0,00 | 0,00 | 0,00 |
| PPP A CONTRATAR (II) | 0,00 | 0,00 | 0,00 | 0,00 | 0,00 | 0,00 | 0,00 | 0,00 | 0,00 | 0,00 | 0,00 |
| RECEITA CORRENTE LÍQUIDA (RCL) (III) | 3.427.991,38 | 163.069.580,62 | 0,00 | 0,00 | 0,00 | 0,00 | 0,00 | 0,00 | 0,00 | 0,00 | 0,00 |
| TOTAL DAS DESPESAS CONSIDERADA PARA O LIMITE (IV = I + II) | 0,00 | 0,00 | 0,00 | 0,00 | 0,00 | 0,00 | 0,00 | 0,00 | 0,00 | 0,00 | 0,00 |
| TOTAL DAS DESPESAS / RCL (%) (V = IV / III) | 0,00 | 0,00 | 0,00 | 0,00 | 0,00 | 0,00 | 0,00 | 0,00 | 0,00 | 0,00 | 0,00 |

Nota:

FONTE: Sistema: Sistema CONTÁBIL, Unidade Responsável: PREFEITURA MUNICIPAL DE NAZARE, Emissão: 21/02/2024, às 08:35:40, Assinado Digitalmente no dia 21/02/2024, às 08:35:40.

Eunice Soares Barreto Peixoto
Prefeita Municipal
CPF: 385.634.525-68

ELEILTON DA HORA SANTOS
Contador(a)
Reg. Prof.: CRC - BA020472/0



DIÁRIO OFICIAL

PREFEITURA MUNICIPAL DE NAZARÉ - BA

QUARTA-FEIRA
21 DE FEVEREIRO DE 2024
ANO VI – EDIÇÃO Nº 31

Edição eletrônica disponível no site www.pmnazare.transparenciaoficialba.com.br e garantido sua autenticidade por certificado digital ICP-BRASIL

BA - EXECUTIVO

PREFEITURA MUNICIPAL DE NAZARÉ

RELATÓRIO RESUMIDO DE EXECUÇÃO ORÇAMENTÁRIA

DEMONSTRATIVO SIMPLIFICADO DO RELATÓRIO RESUMIDO DA EXECUÇÃO ORÇAMENTÁRIA

ORÇAMENTO FISCAL DA SEGURIDADE SOCIAL

(Janeiro a Dezembro) - 6º Bimestre de 2023



| RREO - Anexo 14 (LRF, Art. 48) | | Em Reais | | | |
|--|--|---|---|----------------------------------|----------------------|
| BALANÇO ORÇAMENTÁRIO | | Até o Bimestre | | | |
| RECEITAS | | | | | |
| Previsão Inicial | | | | 198.800.000,00 | |
| Previsão Atualizada | | | | 198.800.000,00 | |
| Receitas Realizadas | | | | 176.001.618,75 | |
| Déficit Orçamentário | | | | 0,00 | |
| Saldos de Exercícios Anteriores (Utilizados para Créditos Adicionais) | | | | 0,00 | |
| DESPESAS | | | | | |
| Dotação Inicial | | | | 198.800.000,00 | |
| Créditos Adicionais | | | | 123.456.382,98 | |
| Dotação Atualizada | | | | 201.622.790,62 | |
| Despesas Empenhadas | | | | 172.105.470,43 | |
| Despesas Liquidadas | | | | 171.892.209,18 | |
| Despesas Pagas | | | | 162.551.803,51 | |
| Superávit Orçamentário | | | | 4.109.409,57 | |
| DESPESAS POR FUNÇÃO / SUBFUNÇÃO | | Até o Bimestre | | | |
| Despesas Empenhadas | | | | 172.105.470,43 | |
| Despesas Liquidadas | | | | 171.892.209,18 | |
| RECEITA CORRENTE LÍQUIDA - RCL | | Até o Bimestre | | | |
| Receita Corrente Líquida | | | | 163.069.580,62 | |
| Receita Corrente Líquida Ajustada para Cálculo dos Limites de Endividamento | | | | 163.069.580,62 | |
| Receita Corrente Líquida Ajustada para Cálculo dos Limites da Despesa com Pessoal | | | | 160.962.428,62 | |
| RECEITAS E DESPESAS DOS REGIMES DE PREVIDÊNCIA DOS SERVIDORES | | Até o Bimestre | | | |
| Regime Próprio de Previdência dos Servidores - PLANO PREVIDENCIÁRIO | | | | | |
| Receitas Previdenciárias Realizadas | | | | 0,00 | |
| Despesas Previdenciárias Empenhadas | | | | 0,00 | |
| Despesas Previdenciárias Liquidadas | | | | 0,00 | |
| Resultado Previdenciário | | | | 0,00 | |
| Regime Próprio de Previdência dos Servidores - PLANO FINANCEIRO | | | | | |
| Receitas Previdenciárias Realizadas | | | | 0,00 | |
| Despesas Previdenciárias Empenhadas | | | | 0,00 | |
| Despesas Previdenciárias Liquidadas | | | | 0,00 | |
| Resultado Previdenciário | | | | 0,00 | |
| RESULTADO NOMINAL E PRIMÁRIO | | Meta Fixada no Anexo de Metas Fiscais da LDO (a) | Resultado Apurado Até o Bimestre (b) | % em Relação à Meta (b/a) | |
| RESULTADO PRIMÁRIO (SEM RPPS) - Acima da Linha | | 105.000,00 | 2.313.313,45 | 2.203,16 | |
| RESULTADO NOMINAL (SEM RPPS) - Abaixo da Linha | | 448.000,00 | 17.144.048,18 | 3.826,80 | |
| RESTOS A PAGAR A PAGAR POR PODER E MINISTÉRIO PÚBLICO | | Inscrição | Cancelamento Até o Bimestre | Pagamento Até o Bimestre | Saldo a Pagar |
| RESTOS A PAGAR PROCESSADOS | | 2.796.612,00 | 0,00 | 2.435.216,64 | 361.395,36 |
| Poder Executivo | | 2.796.612,00 | 0,00 | 2.435.216,64 | 361.395,36 |
| Poder Legislativo | | 0,00 | 0,00 | 0,00 | 0,00 |
| Poder Judiciário | | 0,00 | 0,00 | 0,00 | 0,00 |
| Ministério Público | | 0,00 | 0,00 | 0,00 | 0,00 |
| Defensoria Pública | | 0,00 | 0,00 | 0,00 | 0,00 |
| RESTOS A PAGAR NÃO-PROCESSADOS | | 377.264,22 | 0,00 | 229.090,88 | 148.173,34 |
| Poder Executivo | | 377.264,22 | 0,00 | 229.090,88 | 148.173,34 |
| Poder Legislativo | | 0,00 | 0,00 | 0,00 | 0,00 |
| Poder Poder Judiciário | | 0,00 | 0,00 | 0,00 | 0,00 |
| Ministério Público | | 0,00 | 0,00 | 0,00 | 0,00 |
| Defensoria Pública | | 0,00 | 0,00 | 0,00 | 0,00 |
| TOTAL | | 3.173.876,22 | 0,00 | 2.664.307,52 | 509.568,70 |
| DESPESAS COM MANUTENÇÃO E DESENVOLVIMENTO DO ENSINO | | Valor Apurado Até o Bimestre | Limites Constitucionais Anuais | | |
| | | | % Mínimo a Aplicar no Exercício | % Aplicado Até o Bimestre | |
| Mínimo Anual de <18% / 25%> das Receitas de Impostos na Manutenção e Desenvolvimento do Ensino | | 18.367.970,25 | <18% / 25%> | 32,07 | |
| Mínimo Anual de 70% do FUNDEB na Remuneração dos Profissionais da Educação Básica | | 71.187.740,83 | 70% | 81,87 | |
| Percentual de 50% da Complementação da União ao FUNDEB (VAAT) na Educação Infantil | | 17.208.555,48 | 50% | 56,31 | |
| Mínimo de 15% da Complementação da União ao FUNDEB (VAAT) em Despesas de Capital | | 5.091.358,76 | 15% | 16,66 | |
| RECEITAS DE OPERAÇÕES DE CRÉDITO E DESPESAS DE CAPITAL | | Valor Apurado Até o Bimestre | Saldo não realizado | | |
| Receitas de Operação de Crédito | | 0,00 | 0,00 | | |
| Despesa de Capital Líquida | | 0,00 | 0,00 | | |
| PROJEÇÃO ATUARIAL DOS REGIMES DE PREVIDÊNCIA | | Exercício | 10º Exercício | 20º Exercício | 35º Exercício |
| Plano Previdenciário | | 0,00 | 0,00 | 0,00 | 0,00 |
| Receitas Previdenciárias | | 0,00 | 0,00 | 0,00 | 0,00 |
| Despesas Previdenciárias | | 0,00 | 0,00 | 0,00 | 0,00 |
| Resultado Previdenciário | | 0,00 | 0,00 | 0,00 | 0,00 |
| Plano Financeiro | | 0,00 | 0,00 | 0,00 | 0,00 |
| Receitas Previdenciárias | | 0,00 | 0,00 | 0,00 | 0,00 |
| Despesas Previdenciárias | | 0,00 | 0,00 | 0,00 | 0,00 |
| Resultado Previdenciário | | 0,00 | 0,00 | 0,00 | 0,00 |
| RECEITA DA ALIENAÇÃO DE ATIVOS E APLICAÇÃO DOS RECURSOS | | Valor Apurado Até o Bimestre | Saldo a realizado | | |
| Receita de Capital Resultante de Alienação de Ativos | | 0,00 | 0,00 | | |
| Aplicação dos Recursos da Alienação de Ativos | | 0,00 | 0,00 | | |



DIÁRIO OFICIAL

PREFEITURA MUNICIPAL DE NAZARÉ - BA

QUARTA-FEIRA
21 DE FEVEREIRO DE 2024
ANO VI – EDIÇÃO Nº 31

Edição eletrônica disponível no site www.pmnazare.transparenciaoficialba.com.br e garantido sua autenticidade por certificado digital ICP-BRASIL

BA - EXECUTIVO

PREFEITURA MUNICIPAL DE NAZARÉ

RELATÓRIO RESUMIDO DE EXECUÇÃO ORÇAMENTÁRIA

DEMONSTRATIVO SIMPLIFICADO DO RELATÓRIO RESUMIDO DA EXECUÇÃO ORÇAMENTÁRIA

ORÇAMENTO FISCAL DA SEGURIDADE SOCIAL

(Janeiro a Dezembro) - 6º Bimestre de 2023



| DESPESAS COM AÇÕES E SERVIÇOS PÚBLICOS DE SAÚDE | Valor Apurado Até o Bimestre | Limites Constitucionais Anual | |
|---|------------------------------|---------------------------------|---------------------------|
| | | % Mínimo a Aplicar no Exercício | % Aplicado Até o Bimestre |
| Despesas com Ações e Serviços Públicos de Saúde executadas com recursos de impostos | 11.211.855,51 | 15,00 | 20,84 |
| DESPESAS DE CARÁTER CONTINUADO DERIVADAS DE PPP | | | |
| Total das Despesas Consideradas para o Limite / RCL (%) | | | 0,00 |

FONTE: Sistema: Sistema CONTÁBIL, Unidade Responsável: PREFEITURA MUNICIPAL DE NAZARÉ, Emissão: 21/02/2024, às 08:36:06, Assinado Digitalmente no dia 21/02/2024, às 08:36:06.

Eunice Soares Barreto Peixoto
Prefeita Municipal
CPF: 385.634.525-68

ELEILTON DA HORA SANTOS
Contador(a)
Req. Prof.: CRC - BA020472/O



DIÁRIO OFICIAL

PREFEITURA MUNICIPAL DE NAZARÉ - BA

QUARTA-FEIRA
21 DE FEVEREIRO DE 2024
ANO VI – EDIÇÃO Nº 31

Edição eletrônica disponível no site www.pmnazare.transparenciaoficialba.com.br e garantido sua autenticidade por certificado digital ICP-BRASIL



BA - EXECUTIVO
PREFEITURA MUNICIPAL DE NAZARÉ
RELATÓRIO RESUMIDO DE EXECUÇÃO ORÇAMENTÁRIA
DEMONSTRATIVO DE SENTENÇAS JUDICIAIS
ORÇAMENTO FISCAL DA SEGURIDADE SOCIAL
Dezembro de 2023

Artigos 19, § 4º e 30º, § 7º da L.C. 101/00 (Portaria TCM/BA Nº 460)

| Beneficiário | Determinação | | Nº NE de Origem | Pagamento | | |
|--------------|--------------|-------|-----------------|-----------|-------|----------|
| | Data | Valor | | Data | Valor | Nº do PP |
| TOTAL | | | | | | |

Eunice Soares Barreto Peixoto
Prefeita Municipal
CPF: 385.634.525-68

ELEILTON DA HORA SANTOS
Contador(a)
Reg. Prof.: CRC - BA020472/O



DIÁRIO OFICIAL

PREFEITURA MUNICIPAL DE NAZARÉ - BA

QUARTA-FEIRA
21 DE FEVEREIRO DE 2024
ANO VI – EDIÇÃO Nº 31

Edição eletrônica disponível no site www.pmnazare.transparenciaoficialba.com.br e garantido sua autenticidade por certificado digital ICP-BRASIL



BA - EXECUTIVO
PREFEITURA MUNICIPAL DE NAZARÉ
RELATÓRIO RESUMIDO DE EXECUÇÃO ORÇAMENTÁRIA
DEMONSTRATIVO DE SENTENÇAS JUDICIAIS
ORÇAMENTO FISCAL DA SEGURIDADE SOCIAL
Novembro de 2023

Artigos 19, § 4º e 30º, § 7º da L.C. 101/00 (Portaria TCM/BA Nº 460)

| Beneficiário | Determinação | | Nº NE de Origem | Pagamento | | |
|--------------|--------------|-------|-----------------|-----------|-------|----------|
| | Data | Valor | | Data | Valor | Nº do PP |
| TOTAL | | | | | | |

Eunice Soares Barreto Peixoto
Prefeita Municipal
CPF: 385.634.525-68


ELEILTON DA HORA SANTOS
Contador(a)
Reg. Prof.: CRC - BA020472/O



DIÁRIO OFICIAL

PREFEITURA MUNICIPAL DE NAZARÉ - BA

QUARTA-FEIRA
21 DE FEVEREIRO DE 2024
ANO VI – EDIÇÃO Nº 31

Edição eletrônica disponível no site www.pmnazare.transparenciaoficialba.com.br e garantido sua autenticidade por certificado digital ICP-BRASIL



Estado da Bahia
Prefeitura Municipal de Nazaré
Praça Alexandre Bittencourt, 07 – Centro
CNPJ Nº 13.797.188/0001-92
Tel.: (75) 3636-2711 - Fax: 3636-2215
www.nazare.ba.gov.br



NOTA EXPLICATIVA

Para fins de atendimento ao art. 6º, §3º da Resolução TCM nº 1470/2023, informa-se que o Relatório Resumido de Execução Orçamentária do 6º bimestre de 2023 do Município de Nazaré foi republicado em 21/02/2024 no Diário Oficial, disponível no endereço eletrônico <https://www.pmnazare.transparenciaoficialba.com>, para fins de regularização dos quais foram publicados antes do fechamento afim de cumprimento de prazo.

Nazaré-BA, 21 de fevereiro de 2024.


Eunice Soares Barreto Peixoto
Prefeita Municipal
Prefeitura Municipal de Nazaré/BA

www.nazare.ba.gov.br

Praça Alexandre Bittencourt, 07 – Centro | Tel: 75 3636-2711 | Gestor(a): Eunice Soares Barreto Peixoto